


Natureza Jurídica não encontrada
PREFEITURA MUNICIPAL DE CAMPOS DE JULIO
LEI ORÇAMENTÁRIA ANUAL 2020

Demonstrativo da Despesa por Funções, Subfunções e Programas conforme o Vínculo com os Recursos (Anexo 8 da Lei nº 4.320/64)

Código	Especificação	Ordinário	Vinculado	Total
01	Legislativa	1.928.503,49		1.928.503,49
01.031	Ação Legislativa	1.713.973,55		1.713.973,55
01.031.0001	Ação Legislativa	1.713.973,55		1.713.973,55
01.271	Previdência Básica	202.229,94		202.229,94
01.271.0001	Ação Legislativa	202.229,94		202.229,94
01.392	Difusão Cultural	12.300,00		12.300,00
01.392.0008	Valorização e Promoção da Cultura	12.300,00		12.300,00
04	Administração	7.251.027,68		7.251.027,68
04.121	Planejamento e Orçamento	631.755,13		631.755,13
04.121.0002	Gestão Administrativa	631.755,13		631.755,13
04.122	Administração Geral	4.561.064,10		4.561.064,10
04.122.0002	Gestão Administrativa	4.041.064,10		4.041.064,10
04.122.0011	Infraestrutura em Transporte Rodoviário	220.000,00		220.000,00
04.122.0006	Geração de Trabalho, Emprego e Renda	300.000,00		300.000,00
04.123	Administração Financeira	264.100,33		264.100,33
04.123.0002	Gestão Administrativa	261.755,64		261.755,64
04.123.0022	Ação de melhorias das atividades administrativas/Tributárias e Fiscais.	2.344,69		2.344,69
04.124	Controle Interno	221.831,51		221.831,51
04.124.0002	Gestão Administrativa	221.831,51		221.831,51
04.125	Normalização e Fiscalização	427.294,69		427.294,69
04.125.0002	Gestão Administrativa	427.294,69		427.294,69
04.128	Formação de Recursos Humanos	17.585,21		17.585,21
04.128.0002	Gestão Administrativa	17.585,21		17.585,21
04.129	Administração de Receitas	185.063,36		185.063,36
04.129.0002	Gestão Administrativa	185.063,36		185.063,36
04.243	Assistência à Criança e ao Adolescente	40.000,00		40.000,00
04.243.0007	Cidadania para Todos	40.000,00		40.000,00
04.271	Previdência Básica	712.333,35		712.333,35
04.271.0002	Gestão Administrativa	712.333,35		712.333,35
04.392	Difusão Cultural	190.000,00		190.000,00
04.392.0008	Valorização e Promoção da Cultura	190.000,00		190.000,00
08	Assistência Social	1.621.225,46	157.094,84	1.778.320,30
08.122	Administração Geral	747.789,73		747.789,73
08.122.0002	Gestão Administrativa	747.789,73		747.789,73
08.243	Assistência à Criança e ao Adolescente	315.888,14		315.888,14
08.243.0002	Gestão Administrativa	281.890,05		281.890,05
08.243.0007	Cidadania para Todos	33.998,09		33.998,09
08.244	Assistência Comunitária	328.168,79	157.094,84	485.263,63
08.244.0002	Gestão Administrativa	226.649,55	11.723,48	238.373,03
08.244.0007	Cidadania para Todos	101.519,24	145.371,36	246.890,60
08.271	Previdência Básica	190.000,00		190.000,00
08.271.0002	Gestão Administrativa	190.000,00		190.000,00




Natureza Jurídica não encontrada
PREFEITURA MUNICIPAL DE CAMPOS DE JULIO

LEI ORÇAMENTÁRIA ANUAL 2020

Demonstrativo da Despesa por Funções, Subfunções e Programas conforme o Vínculo com os Recursos (Anexo 8 da Lei nº 4.320/64)

Página: 2/5
 Data: 10/12/2019

Código	Especificação	Ordinário	Vinculado	Total
08	Assistência Social	1.621.225,46	157.094,84	1.778.320,30
08.333	Empregabilidade	30.000,00		30.000,00
08.333.0007	Cidadania para Todos	30.000,00		30.000,00
08.482	Habitação Urbana	9.378,80		9.378,80
08.482.0007	Cidadania para Todos	9.378,80		9.378,80
10	Saúde	10.003.481,50	1.641.575,81	11.645.057,31
10.122	Administração Geral	1.162.352,65	17.585,21	1.179.937,86
10.122.0002	Gestão Administrativa	1.082.254,56		1.082.254,56
10.122.0004	Fortalecimento do SUS	80.098,09	17.585,21	97.683,30
10.128	Formação de Recursos Humanos	31.653,39		31.653,39
10.128.0004	Fortalecimento do SUS	31.653,39		31.653,39
10.271	Previdência Básica	975.987,00		975.987,00
10.271.0002	Gestão Administrativa	975.987,00		975.987,00
10.301	Atenção Básica	1.377.104,00	1.406.027,57	2.783.131,57
10.301.0002	Gestão Administrativa	1.292.104,00	1.406.027,57	2.698.131,57
10.301.0004	Fortalecimento do SUS	85.000,00		85.000,00
10.302	Assistência Hospitalar e Ambulatorial	6.074.021,98	98.627,43	6.172.649,41
10.302.0002	Gestão Administrativa	4.826.153,59	72.835,79	4.898.989,38
10.302.0004	Fortalecimento do SUS	1.247.868,39	25.791,64	1.273.660,03
10.303	Suporte Profilático e Terapêutico	152.405,18	48.753,25	201.158,43
10.303.0004	Fortalecimento do SUS	152.405,18	48.753,25	201.158,43
10.304	Vigilância Sanitária	104.860,78	8.034,09	112.894,87
10.304.0002	Gestão Administrativa	95.481,99	5.861,74	101.343,73
10.304.0004	Fortalecimento do SUS	9.378,79	2.172,35	11.551,14
10.305	Vigilância Epidemiológica	125.096,52	62.548,26	187.644,78
10.305.0002	Gestão Administrativa	81.478,16	53.927,99	135.406,15
10.305.0004	Fortalecimento do SUS	43.618,36	8.620,27	52.238,63
11	Trabalho	577.000,00		577.000,00
11.331	Proteção e Benefícios ao Trabalhador	577.000,00		577.000,00
11.331.0000	Operações Especiais	577.000,00		577.000,00
12	Educação	21.554.934,99		21.554.934,99
12.128	Formação de Recursos Humanos	77.364,64		77.364,64
12.128.0005	Educação com Qualidade Social	77.364,64		77.364,64
12.271	Previdência Básica	2.701.000,00		2.701.000,00
12.271.0002	Gestão Administrativa	2.701.000,00		2.701.000,00
12.306	Alimentação e Nutrição	937.678,33		937.678,33
12.306.0018	Alimentação Escolar e Educação Alimentar	937.678,33		937.678,33
12.361	Ensino Fundamental	14.344.634,33		14.344.634,33
12.361.0002	Gestão Administrativa	12.454.322,26		12.454.322,26
12.361.0019	Transporte Escolar Municipal.	745.810,02		745.810,02
12.361.0021	Melhoria da Infraestrutura em Obras públicas.	105.000,00		105.000,00

Natureza Jurídica não encontrada
PREFEITURA MUNICIPAL DE CAMPOS DE JULIO

Página: 3/5
 Data: 10/12/2019


LEI ORÇAMENTÁRIA ANUAL 2020

Demonstrativo da Despesa por Funções, Subfunções e Programas conforme o Vínculo com os Recursos (Anexo 8 da Lei nº 4.320/64)

Código	Especificação	Ordinário	Vinculado	Total
12	Educação	21.554.934,99		21.554.934,99
12.361	Ensino Fundamental	14.344.634,33		14.344.634,33
12.361.0005	Educação com Qualidade Social	1.039.502,05		1.039.502,05
12.364	Ensino Superior	629.079,62		629.079,62
12.364.0005	Educação com Qualidade Social	629.079,62		629.079,62
12.365	Educação Infantil	2.675.178,07		2.675.178,07
12.365.0002	Gestão Administrativa	2.572.833,37		2.572.833,37
12.365.0005	Educação com Qualidade Social	102.344,70		102.344,70
12.367	Educação Especial	190.000,00		190.000,00
12.367.0005	Educação com Qualidade Social	190.000,00		190.000,00
13	Cultura	1.212.870,83		1.212.870,83
13.271	Previdência Básica	82.895,82		82.895,82
13.271.0002	Gestão Administrativa	82.895,82		82.895,82
13.392	Difusão Cultural	1.129.975,01		1.129.975,01
13.392.0002	Gestão Administrativa	590.540,56		590.540,56
13.392.0008	Valorização e Promoção da Cultura	539.434,45		539.434,45
15	Urbanismo	2.550.904,33		2.550.904,33
15.122	Administração Geral	400.000,00		400.000,00
15.122.0021	Melhoria da Infraestrutura em Obras públicas.	400.000,00		400.000,00
15.271	Previdência Básica	249.000,00		249.000,00
15.271.0002	Gestão Administrativa	249.000,00		249.000,00
15.451	Infra-Estrutura Urbana	115.651,47		115.651,47
15.451.0014	Melhoria da Habitabilidade	65.651,47		65.651,47
15.451.0021	Melhoria da Infraestrutura em Obras públicas.	50.000,00		50.000,00
15.452	Serviços Urbanos	1.786.252,86		1.786.252,86
15.452.0002	Gestão Administrativa	1.786.252,86		1.786.252,86
17	Saneamento	1.342.237,89		1.342.237,89
17.122	Administração Geral	1.287.030,39		1.287.030,39
17.122.0002	Gestão Administrativa	1.287.030,39		1.287.030,39
17.271	Previdência Básica	55.207,50		55.207,50
17.271.0002	Gestão Administrativa	55.207,50		55.207,50
18	Gestão Ambiental	536.219,70		536.219,70
18.512	Saneamento Básico Urbano	100.000,00		100.000,00
18.512.0013	Defesa Ambiental e Organização da Cidade	100.000,00		100.000,00
18.541	Preservação e Conservação Ambiental	378.875,00		378.875,00
18.541.0013	Defesa Ambiental e Organização da Cidade	378.875,00		378.875,00
18.542	Controle Ambiental	57.344,70		57.344,70
18.542.0013	Defesa Ambiental e Organização da Cidade	57.344,70		57.344,70

Natureza Jurídica não encontrada
PREFEITURA MUNICIPAL DE CAMPOS DE JULIO
LEI ORÇAMENTÁRIA ANUAL 2020
Demonstrativo da Despesa por Funções, Subfunções e Programas conforme o Vínculo com os Recursos (Anexo 8 da Lei nº 4.320/64)


Código	Especificação	Ordinário	Vinculado	Total
20	Agricultura	653.361,74		653.361,74
20.122	Administração Geral	404.361,74		404.361,74
20.122.0002	Gestão Administrativa	404.361,74		404.361,74
20.271	Previdência Básica	48.000,00		48.000,00
20.271.0002	Gestão Administrativa	48.000,00		48.000,00
20.601	Promoção da Produção Vegetal	60.000,00		60.000,00
20.601.0013	Defesa Ambiental e Organização da Cidade	60.000,00		60.000,00
20.606	Extensão Rural	141.000,00		141.000,00
20.606.0012	Desenvolvimento Agropecuário	141.000,00		141.000,00
22	Indústria	250.912,50		250.912,50
22.122	Administração Geral	207.500,00		207.500,00
22.122.0002	Gestão Administrativa	207.500,00		207.500,00
22.271	Previdência Básica	29.000,00		29.000,00
22.271.0002	Gestão Administrativa	29.000,00		29.000,00
22.662	Produção Industrial	7.412,50		7.412,50
22.662.0020	Apoio ao Desenvolvimento Industrial no Município	7.412,50		7.412,50
22.692	Comercialização	7.000,00		7.000,00
22.692.0002	Gestão Administrativa	7.000,00		7.000,00
23	Comércio e Serviços	255.927,03		255.927,03
23.271	Previdência Básica	5.861,74		5.861,74
23.271.0002	Gestão Administrativa	5.861,74		5.861,74
23.692	Comercialização	180.000,00		180.000,00
23.692.0006	Geração de Trabalho, Emprego e Renda	180.000,00		180.000,00
23.695	Turismo	70.065,29		70.065,29
23.695.0002	Gestão Administrativa	52.480,07		52.480,07
23.695.0010	Desenvolvimento Estratégico da Cadeia Produtiva do Turismo	17.585,22		17.585,22
25	Energia	41.993,90	235.210,68	277.204,58
25.451	Infra-Estrutura Urbana	41.993,90	235.210,68	277.204,58
25.451.0014	Melhoria da Habitabilidade	41.993,90	235.210,68	277.204,58
26	Transporte	5.244.497,59		5.244.497,59
26.271	Previdência Básica	114.000,00		114.000,00
26.271.0002	Gestão Administrativa	114.000,00		114.000,00
26.451	Infra-Estrutura Urbana	2.610.530,50		2.610.530,50
26.451.0011	Infraestrutura em Transporte Rodoviário	1.110.530,50		1.110.530,50
26.451.0021	Melhoria da Infraestrutura em Obras Públicas.	1.500.000,00		1.500.000,00
26.782	Transporte Rodoviário	2.519.967,09		2.519.967,09
26.782.0002	Gestão Administrativa	1.277.247,02		1.277.247,02
26.782.0011	Infraestrutura em Transporte Rodoviário	1.240.720,07		1.240.720,07
26.782.0021	Melhoria da Infraestrutura em Obras Públicas.	2.000,00		2.000,00





Natureza Jurídica não encontrada
PREFEITURA MUNICIPAL DE CAMPOS DE JULIO
 LEI ORÇAMENTARIA ANUAL 2020

Demonstrativo da Despesa por Funções, Subfunções e Programas conforme o Vinculo com os Recursos (Anexo 8 da Lei nº 4.320/64)

Código	Especificação	Ordinário	Vinculado	Total
27	Desporto e Lazer	499.703,54		499.703,54
27.271	Previdência Básica	20.000,00		20.000,00
27.271.0002	Gestão Administrativa	20.000,00		20.000,00
27.812	Desporto Comunitário	474.703,54		474.703,54
27.812.0002	Gestão Administrativa	390.501,67		390.501,67
27.812.0009	Desenvolvimento do Desporto e do Lazer	84.201,87		84.201,87
27.813	Lazer	5.000,00		5.000,00
27.813.0009	Desenvolvimento do Desporto e do Lazer	5.000,00		5.000,00
28	Encargos Especiais	1.172,35		1.172,35
28.846	Outros Encargos Especiais	1.172,35		1.172,35
28.846.0000	Operações Especiais	1.172,35		1.172,35
99	Reserva de Contingência			200.000,00
99.999	Reserva de Contingência			200.000,00
99.999.9999	Reserva de Contingência			200.000,00
	Total:	55.725.974,52	2.033.981,33	57.759.955,85
	Total geral:	55.725.974,52	2.033.981,33	57.759.955,85


 JOSE ODIL DA SILVA
 Prefeito Municipal


 EMERSON MONTEIRO SECHINELI
 Sec. Planejamento e Desenv. Ins