

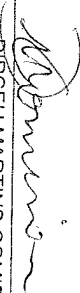
Código	Especificação	Realizado				LOA
		2012	2013	2014	2015	
<b>Entidade: 1 - PREFEITURA MUNICIPAL DE CAMPOS DE JULIO</b>						
3.0.00.00.00.00.00.00	DESPESAS CORRENTES	20.725.815,88	22.896.380,07	27.739.152,00	22.535.950,00	28.162.890,00
3.1.00.00.00.00.00.00	PESSOAL e ENCARGOS SOCIAIS	12.646.411,31	13.832.402,99	17.548.239,71	12.564.200,00	15.630.740,00
3.1.90.00.00.00.00.00	Aplicações Diretas	12.646.411,31	13.832.402,99	17.548.239,71	12.564.200,00	15.630.740,00
3.1.90.04.00.00.00.00	Contratação P/ Tempo Determinado	0,00	0,00	232.025,37	21.000,00	250.000,00
3.1.90.11.00.00.00.00	Vencimentos E Vantagens Fixas - Pessoal Civil	10.246.942,95	11.496.086,56	14.435.019,98	10.345.130,00	12.399.000,00
3.1.90.94.00.00.00.00	Obrigações Patronais	2.399.468,36	2.336.316,43	2.881.194,36	2.198.070,00	2.952.740,00
3.2.00.00.00.00.00.00	Indenizações E Restituições Trabalhistas	0,00	0,00	0,00	0,00	29.000,00
3.2.90.00.00.00.00.00	JUROS E ENCARGOS DA DÍVIDA	11.495,48	6.952,56	3.397,92	7.500,00	0,00
3.2.90.21.00.00.00.00	Aplicações Diretas	11.495,48	6.952,56	3.397,92	7.500,00	0,00
3.3.00.00.00.00.00.00	Juros Sobre A Dívida Por Contrato	11.495,48	6.952,56	3.397,92	7.500,00	0,00
3.3.20.00.00.00.00.00	OUTRAS DESPESAS CORRENTES	8.067.909,09	9.057.024,52	10.187.514,37	9.964.250,00	12.532.150,00
3.3.20.36.00.00.00.00	Transferências a União	0,00	0,00	0,00	0,00	90.000,00
3.3.30.00.00.00.00.00	Outros Serviços De Terceiros - Pessoa Física	0,00	0,00	0,00	0,00	90.000,00
3.3.30.36.00.00.00.00	Transferências Ao Estado	20.000,00	20.000,00	0,00	0,00	2.500,00
3.3.30.41.00.00.00.00	Outros Serviços De Terceiros - Pessoa Física	0,00	0,00	0,00	0,00	2.500,00
3.3.50.00.00.00.00.00	Contribuições	20.000,00	20.000,00	0,00	0,00	0,00
3.3.50.41.00.00.00.00	Transferências A Instit. Privadas Sem Fins Lu	20.500,00	182.000,00	106.340,59	105.000,00	154.500,00
3.3.70.00.00.00.00.00	Contribuições	20.500,00	0,00	106.340,59	105.000,00	152.000,00
3.3.71.00.00.00.00.00	Subvenções Econômicas	0,00	182.000,00	0,00	0,00	2.500,00
3.3.71.70.00.00.00.00	Transferências A Instit. Multigovernamentais	90.791,24	108.822,85	0,00	0,00	0,00
3.3.80.00.00.00.00.00	Transferências A Consórcios Públicos	0,00	0,00	116.113,13	94.000,00	117.500,00
3.3.80.33.00.00.00.00	Rateio pela participação em Consórcio Público	0,00	0,00	116.113,13	94.000,00	117.500,00
3.3.80.36.00.00.00.00	Transferências Ao Exterior	0,00	0,00	0,00	0,00	0,00
3.3.90.00.00.00.00.00	Passagens E Despesas Com Locomoção	0,00	0,00	0,00	0,00	0,00
3.3.90.14.00.00.00.00	Outros Serviços De Terceiros - Pessoa Física	0,00	0,00	0,00	0,00	0,00
3.3.90.30.00.00.00.00	Aplicações Diretas	7.936.617,85	8.746.201,67	9.965.060,65	9.765.250,00	12.167.650,00
3.3.90.31.00.00.00.00	Diárias - Civil	215.600,00	262.779,00	333.407,50	380.800,00	461.450,00
3.3.90.32.00.00.00.00	Material De Consumo	2.525.419,85	3.384.480,11	3.424.113,41	3.533.900,00	4.494.850,00
3.3.90.33.00.00.00.00	Premiações Culturais, Artísticas, Científicas, Des	56.057,00	24.418,95	15.442,32	65.950,00	64.500,00
3.3.90.34.00.00.00.00	Material Bem ou Serviço para Distribuição Gratuita	101.418,41	182.021,89	162.971,45	169.000,00	231.000,00
3.3.90.36.00.00.00.00	Passagens E Despesas Com Locomoção	76.067,39	91.701,24	74.483,50	221.750,00	215.350,00
3.3.90.39.00.00.00.00	Outros Desp. Pessoal Dec. Contratos Terceiriz.	1.154.506,80	1.039.564,45	1.232.233,08	1.270.500,00	1.443.500,00
3.3.90.39.00.00.00.00	Outros Serviços De Terceiros - Pessoa Física	516.522,92	495.186,16	878.858,40	679.950,00	720.450,00
3.3.90.41.00.00.00.00	Outros Serviços De Terceiros - Pessoa JURID.	2.686.904,53	2.896.379,01	3.464.523,23	2.938.800,00	3.956.850,00
3.3.90.47.00.00.00.00	Contribuições	0,00	0,00	0,00	0,00	0,00
	Obrigações Tributárias E Contributivas	520.635,38	260.198,86	341.039,06	232.000,00	300.000,00


PREFEITURA MUNICIPAL DE CAMPOS DE JULIO  
LEI ORÇAMENTÁRIA ANUAL 2016

Demonstrativo da Evolução da Despesa (conforme art. 22, III da Lei nº 4.320/64)

Seleção: Realização da despesa por: Empenho

Código	Especificação	Realizado					LOA
		2012	2013	2014	2015	2016	
3.3.90.48.00.00.00.00	Outros Auxílios Financeiros A Pessoas Fisicas						
3.3.90.91.00.00.00.00	Sentenças Judiciais	69.165,67	0,00	37.988,70	32.600,00	34.700,00	
3.3.90.92.00.00.00.00	Despesas De Exercícios Anteriores	0,00	14.408,50	0,00	5.000,00	5.000,00	
3.3.90.93.00.00.00.00	Indenizações E Restituições	14.319,90	95.063,50	0,00	0,00	0,00	
4.0.00.00.00.00.00.00	DESPESAS DE CAPITAL	3.239.869,20	2.201.860,96	1.844.930,07	2.967.050,00	240.000,00	
4.4.00.00.00.00.00.00	INVESTIMENTOS	3.199.323,40	2.161.315,32	1.804.384,71	2.950.050,00	4.651.560,00	
4.4.20.00.00.00.00.00	Transferências A União	0,00	0,00	0,00	0,00	0,00	
4.4.30.00.00.00.00.00	Transferências Ao Estado	0,00	0,00	0,00	0,00	0,00	
4.4.30.51.00.00.00.00	Obras E Instalações	0,00	0,00	0,00	0,00	0,00	
4.4.40.00.00.00.00.00	Transferências A Municípios	0,00	0,00	0,00	0,00	0,00	
4.4.40.52.00.00.00.00	EQUIP. E Material Permanente	0,00	0,00	0,00	0,00	300.000,00	
4.4.90.00.00.00.00.00	Aplicações Diretas	3.199.323,40	2.161.315,32	1.804.384,71	2.950.050,00	300.000,00	
4.4.90.30.00.00.00.00	Material De Consumo	7.820,00	0,00	0,00	0,00	4.351.060,00	
4.4.90.39.00.00.00.00	Outros Serviços De Terceiros - Pessoa JURID.	0,00	0,00	0,00	0,00	0,00	
4.4.90.51.00.00.00.00	Obras E Instalações	1.860.510,85	1.512.477,36	1.364.365,19	1.639.500,00	100.000,00	
4.4.90.52.00.00.00.00	EQUIP. E Material Permanente	1.330.992,55	648.837,96	440.019,52	1.310.550,00	2.520.000,00	
4.4.91.00.00.00.00.00	Aplic. Direta Oper. Entre Órgãos Integr. Orgam	0,00	0,00	0,00	0,00	1.731.060,00	
4.4.91.52.00.00.00.00	EQUIP. E Material Permanente	0,00	0,00	0,00	0,00	500,00	
4.6.00.00.00.00.00.00	AMORTIZAÇÃO DE DÍVIDA	0,00	0,00	0,00	0,00	500,00	
4.6.90.00.00.00.00.00	Aplicação Direta	40.545,80	40.545,64	40.545,36	17.000,00	0,00	
4.6.90.71.00.00.00.00	Principal Da Dívida Contratual Resgatado	40.545,80	40.545,64	40.545,36	17.000,00	0,00	
9.0.00.00.00.00.00.00	RESERVA DE CONTINGÊNCIA	0,00	0,00	0,00	0,00	131.000,00	
9.9.00.00.00.00.00.00	RESERVA DE CONTINGÊNCIA	0,00	0,00	0,00	0,00	131.000,00	
9.9.99.00.00.00.00.00	Reserva De Contingencia	0,00	0,00	0,00	0,00	131.000,00	
9.9.99.99.00.00.00.00	Reserva De Contingencia	0,00	0,00	0,00	0,00	131.000,00	
	<b>Total por entidade:</b>	<b>23.965.685,08</b>	<b>25.098.241,03</b>	<b>29.584.082,07</b>	<b>25.630.000,00</b>	<b>32.945.450,00</b>	
	<b>Total geral:</b>	<b>23.965.685,08</b>	<b>25.098.241,03</b>	<b>29.584.082,07</b>	<b>25.630.000,00</b>	<b>32.945.450,00</b>	

  
DIRCEU MARTINS COMIRAN  
Prefeito Municipal

  
DELONEI VALMORBIDA  
Sec Planejamento e Desenv. Ins

**PREFEITURA MUNICIPAL DE CAMPOS DE JULIO**

**LEI ORÇAMENTÁRIA ANUAL 2016**

Demonstrativo da Evolução da Receita (conforme art. 22, III da Lei nº 4.320/64)

Seleção: Entidade = 1 - PREFEITURA MUNICIPAL DE CAMPOS DE JULIO

Código	Especificação	Arrecadado				LOA
		2012	2013	2014	2015	
1.0.0.0.00.00.00.00	RECEITAS CORRENTES	27.054.380,50	30.879.220,06	36.555.797,75	28.977.500,00	36.566.850,00
1.1.0.0.00.00.00.00	RECEITA TRIBUTARIA	4.167.270,24	4.979.309,61	3.914.892,28	5.199.715,00	3.823.750,00
1.1.1.0.00.00.00.00	Impostos	3.996.315,03	4.644.495,76	3.628.238,41	4.994.225,00	3.470.000,00
1.1.1.2.00.00.00.00	Impostos s/ o Patrimônio e a Renda	1.232.741,53	1.860.565,91	1.651.609,62	1.791.825,00	1.470.000,00
1.1.1.2.02.00.00.00	Imposto s/ Propriedade Predial e Territ. Urbana	141.521,64	329.599,63	354.688,97	322.000,00	320.000,00
1.1.1.2.02.03.00.00	Imp. Predial e Territorial Urbano	141.521,64	329.599,63	354.688,97	322.000,00	320.000,00
1.1.1.2.02.03.02.00	IPТУ - Recursos Ordinários	85.663,84	196.720,73	212.812,66	193.200,00	192.000,00
1.1.1.2.02.03.03.00	IPТУ - Saúde	20.945,98	49.828,62	53.202,63	48.300,00	48.000,00
1.1.1.2.04.00.00.00	IPТУ - Educação	34.911,82	83.050,28	88.673,68	80.500,00	80.000,00
1.1.1.2.04.31.00.00	Imposto s/ Renda e Proventos de Qualquer Natureza	736.446,32	752.857,45	1.100.624,53	787.400,00	950.000,00
1.1.1.2.04.31.01.00	IRRF s/ os Rendimentos do Trabalho	736.446,32	752.857,45	1.100.624,53	787.400,00	950.000,00
1.1.1.2.04.31.02.00	IRRF - Recursos Ordinários	443.160,42	452.157,57	660.372,92	472.500,00	570.000,00
1.1.1.2.04.31.03.00	IRRF - Saúde	109.981,66	112.674,48	165.094,19	118.100,00	142.500,00
1.1.1.2.04.31.03.00	IRRF - Educação	183.304,24	188.025,40	275.157,42	196.800,00	237.500,00
1.1.1.2.08.00.00.00	Imposto s/Transm Inter Vivos de Bens Imoveis e Dir	354.773,57	778.108,83	196.296,12	682.425,00	200.000,00
1.1.1.2.08.01.00.00	Imposto s/ Transm lner Vivos de Bens Imoveis e Dir	354.773,57	778.108,83	196.296,12	682.425,00	200.000,00
1.1.1.2.08.01.01.00	ITBI - Recursos Ordinários	212.864,09	466.865,24	117.777,60	409.500,00	120.000,00
1.1.1.2.08.01.02.00	ITBI - Saude	53.216,02	116.716,27	29.444,35	102.300,00	30.000,00
1.1.1.2.08.01.03.00	ITBI - Educação	88.693,46	194.527,32	49.074,17	170.625,00	50.000,00
1.1.1.3.00.00.00.00	Imposto s/ a Produção e a Circulação	2.763.573,50	2.783.929,85	1.976.628,79	3.202.400,00	2.000.000,00
1.1.1.3.05.00.00.00	Imposto s/ Serviços de Qualquer Natureza	2.763.573,50	2.783.929,85	1.976.628,79	3.202.400,00	2.000.000,00
1.1.1.3.05.01.00.00	IMP. S/ Serviços de Qualquer Natureza	2.763.573,50	2.783.929,85	1.976.628,79	3.202.400,00	2.000.000,00
1.1.1.3.05.01.01.00	ISSQN - Recursos Ordinários	1.658.151,60	1.693.077,48	1.185.264,42	1.921.500,00	1.200.000,00
1.1.1.3.05.01.02.00	ISSQN - Saúde	414.531,95	409.986,91	297.498,78	480.300,00	300.000,00
1.1.1.3.05.01.03.00	ISSQN - Educação	690.889,95	680.865,46	493.865,59	800.600,00	500.000,00
1.1.2.0.00.00.00.00	Taxas	170.955,21	334.813,85	286.653,87	205.490,00	353.750,00
1.1.2.1.00.00.00.00	Tx p/ Exercício do Poder de Polícia	114.600,30	237.190,02	253.439,27	145.345,00	210.000,00
1.1.2.1.25.00.00.00	Tx de Funcionamento Estab Comerc/Indúst/Prest Serv	114.329,53	237.065,65	253.439,27	145.345,00	210.000,00
1.1.2.1.29.00.00.00	Tx de Licença para Execução de Obras	270,77	124,37	0,00	0,00	0,00
1.1.2.2.00.00.00.00	Tx pela Prestacao de Serviços	56.354,91	97.623,83	33.214,60	60.145,00	143.750,00
1.1.2.2.99.00.00.00	Outras Taxas de Prestação de Serviços	56.354,91	97.623,83	33.214,60	60.145,00	143.750,00
1.1.2.2.99.01.00.00	Tx de Expediente	0,00	0,00	33.214,60	60.145,00	143.750,00
1.2.0.0.00.00.00.00	RECEITAS DE CONTRIBUIÇÕES	210.113,13	172.005,24	174.679,26	215.645,00	218.000,00
1.2.0.0.00.00.00.00	CONTRIBUIÇOES ECONÔMICAS	210.113,13	172.005,24	174.679,26	215.645,00	218.000,00
1.2.2.0.29.00.00.00	Contrib p/ Custeio do Serviço de Iluminação Pública	210.113,13	172.005,24	174.679,26	215.645,00	218.000,00
1.2.3.0.00.00.00.00	COSIP - CONTRIB.P/ O CUST.DD SERV. ILUM.PÚBLICA	210.113,13	172.005,24	174.679,26	215.645,00	218.000,00
1.3.0.0.00.00.00.00	RECEITA PATRIMONIAL	0,00	0,00	0,00	0,00	0,00
1.3.2.0.00.00.00.00	Recetas de Valores Mobiliarios	125.947,00	141.264,14	328.739,35	123.100,00	179.500,00
1.3.2.5.00.00.00.00	Remuneração de depósitos bancários	125.947,00	141.264,14	328.739,35	123.100,00	179.500,00

Código	Especificação	Arrecadado				Estimado	LOA
		2012	2013	2014	2015		
1.3.2.5.01.00.00.00.00	Remuneração de Depósitos de Recursos Vinculados	86.912,20	53.513,16	89.878,09	71.100,00	119.500,00	
1.3.2.5.01.02.00.00.00	Rec. de Remun. Dep. Banc. Vinc. - FUNDEF	10.283,48	5.314,44	8.253,77	2.100,00	4.500,00	
1.3.2.5.01.02.36.00.00	Rem. de Dep. Bancários - FUNDEF 60%	0,00	0,00	8.253,77	2.100,00	4.500,00	
1.3.2.5.01.03.00.00.00	Receita de Rem. de Dep. Banc. Rec. Vinc. - Fundo	19.301,96	26.277,70	40.661,07	22.000,00	50.000,00	
1.3.2.5.01.05.00.00.00	Rec. de Rem. de Outros Depós. B. de Rec. Vinculados	25.869,64	12.011,38	25.487,39	21.000,00	30.000,00	
1.3.2.5.01.99.00.00.00	Rec. de Rem. de Recursos não Vinculados	31.457,12	9.909,64	15.475,86	26.000,00	35.000,00	
1.3.2.5.02.00.00.00.00	Rem. de Dep. de Recursos não Vinculados	39.034,80	87.750,98	238.861,26	52.000,00	60.000,00	
1.3.2.5.02.99.00.00.00	Rem. de Outros Dep. de Recursos Não Vinculados	39.034,80	87.750,98	238.861,26	52.000,00	60.000,00	
1.6.0.0.00.00.00.00.00	RECEITA DE SERVIÇOS	269.454,01	213.970,55	231.292,98	130.000,00	255.000,00	
1.6.0.0.13.01.00.00.00	Serv. Administrativos	123.110,00	1.530,00	0,00	0,00	0,00	
1.6.0.0.26.00.00.00.00	Serv. de Inscrição em Concurso Públicos	123.110,00	1.530,00	0,00	0,00	0,00	
1.7.0.0.00.00.00.00.00	Serviços de Fornecimento de Água	146.344,01	212.440,55	231.292,98	130.000,00	255.000,00	
1.7.2.0.00.00.00.00.00	TRANSFERÊNCIAS CORRENTES	22.011.953,97	23.463.397,37	29.264.524,15	23.059.440,00	29.602.000,00	
1.7.2.1.00.00.00.00.00	Transferências Intergovernamentais	21.925.691,35	23.314.108,72	28.923.322,51	22.818.440,00	29.342.000,00	
1.7.2.1.01.00.00.00.00	Participações da União	7.917.914,10	7.753.052,81	9.375.893,08	7.865.440,00	9.742.000,00	
1.7.2.1.01.02.00.00.00	Participação na Rec. da União	5.356.876,63	5.973.917,38	6.770.500,82	5.816.820,00	6.650.000,00	
1.7.2.1.01.02.01.00.00	Cota-Parte do Fundo de Participação dos Municípios	4.820.061,55	5.183.774,35	5.624.230,10	5.250.000,00	5.550.000,00	
1.7.2.1.01.02.02.00.00	FPM - Recursos Ordinários	2.967.352,33	3.160.707,41	3.374.538,00	3.150.000,00	3.330.000,00	
1.7.2.1.01.02.03.00.00	FPM - Saúde	694.765,57	758.650,09	843.634,53	787.500,00	832.500,00	
1.7.2.1.01.05.00.00.00	FPM - Educação	1.157.943,65	1.264.416,85	1.406.057,57	1.312.500,00	1.387.500,00	
1.7.2.1.01.05.01.00.00	Cota-Parte do Imp. s/ a Propr. Territorial Rural	535.815,08	790.143,03	1.146.270,72	566.820,00	1.100.000,00	
1.7.2.1.01.05.02.00.00	Cota-Parte do Imp. s/ a Propr. Territorial Rural	512.422,07	474.085,78	687.762,37	340.020,00	660.000,00	
1.7.2.1.01.05.03.00.00	ITR - Saúde	8.772,37	118.521,46	171.940,62	85.050,00	165.000,00	
1.7.2.1.01.05.03.00.00	ITR - Educação	14.620,64	197.535,79	286.567,73	141.750,00	275.000,00	
1.7.2.1.22.00.00.00.00	Transf. da Compen. Finan. pela Exploração Rec.Nat	70.924,93	73.678,33	83.969,54	67.000,00	95.000,00	
1.7.2.1.22.70.00.00.00	Cota-Parte do Fundo Especial do Petróleo - FEP	70.924,93	73.678,33	83.969,54	67.000,00	95.000,00	
1.7.2.1.33.00.00.00.00	Transf. de Recursos do Sistema Único Saúde - SUS	786.690,43	920.269,82	1.112.839,02	953.400,00	1.225.000,00	
1.7.2.1.33.01.00.00.00	Transf. Saúde - PAB	162.104,60	162.208,63	43.626,76	46.000,00	45.000,00	
1.7.2.1.33.02.00.00.00	Piso Fixo de Vigilância Sanitária	5.076,76	0,00	3.798,58	7.500,00	40.000,00	
1.7.2.1.33.03.00.00.00	Média e Alta Complexidade - MAC	26.637,36	96.619,30	175.234,94	180.000,00	175.000,00	
1.7.2.1.33.04.00.00.00	Saúde Bucal	0,00	0,00	90.435,00	100.200,00	90.000,00	
1.7.2.1.33.05.00.00.00	Transf. Saúde - Vig. Sanitária	42.961,67	74.835,04	184.410,00	138.000,00	180.000,00	
1.7.2.1.33.06.00.00.00	Saúde da Família - SF	274.200,00	230.416,94	299.460,00	274.200,00	285.000,00	
1.7.2.1.33.07.00.00.00	PAB Fixo	123.972,00	94.050,00	154.424,16	147.000,00	160.000,00	
1.7.2.1.33.08.00.00.00	Farmácia Básica	100.200,00	66.114,34	27.167,76	26.000,00	50.000,00	
1.7.2.1.34.00.00.00.00	Transf. Saúde - Outras Transferências	51.538,04	196.025,57	134.281,82	34.500,00	200.000,00	
1.7.2.1.34.01.00.00.00	Transf. de Recursos do Fund. Nac. As.Social - FNAS	108.948,60	127.057,45	155.156,40	93.220,00	170.000,00	
1.7.2.1.34.02.00.00.00	Transf. FNAS - IGD	87.766,21	55.617,52	85.559,90	16.720,00	25.000,00	
	Transf. FNAS - PETI	16.182,39	71.439,93	0,00	9.500,00	15.000,00	

**PREFEITURA MUNICIPAL DE CAMPOS DE JULIO**

**LEI ORÇAMENTÁRIA ANUAL 2016**

Demonstrativo da Evolução da Receita (conforme art. 22, III da Lei nº 4.320/64)

Seleção: Entidade = 1 - PREFEITURA MUNICIPAL DE CAMPOS DE JULIO

Código	Especificação	Arrecadado				Estimado	LOA
		2012	2013	2014	2015		
1.7.2.1.34.03.00.00.00	Transf FNAS - PETI	5.000,00	0,00	0,00	0,00	0,00	
1.7.2.1.34.99.00.00.00	Outras Transferências FNAS	0,00	0,00	69.596,50	67.000,00	130.000,00	
1.7.2.1.35.00.00.00.00	Transf. de Recursos do Fund. Nac. Des. Educação - FONE	946.186,49	481.084,82	449.262,90	329.000,00	660.000,00	
1.7.2.1.35.01.00.00.00	Transf. do Salário-Educação	149.022,65	177.153,31	229.303,64	155.000,00	200.000,00	
1.7.2.1.35.03.00.00.00	Transf Diretas do FNDE referentes ao PNAE	44.298,00	51.300,00	138.770,00	94.500,00	100.000,00	
1.7.2.1.35.04.00.00.00	Transf Diretas do FNDE referentes ao PNATE	189.004,67	96.266,46	30.841,44	43.000,00	110.000,00	
1.7.2.1.35.05.00.00.00	Transf do FNDE - PNAE	18.496,00	26.200,00	0,00	0,00	0,00	
1.7.2.1.35.06.00.00.00	Transf do FNDE - PNPAP	13.940,00	24.900,00	0,00	0,00	0,00	
1.7.2.1.35.07.00.00.00	Transf do FNDE - PNAE EJA	2.160,00	3.300,00	0,00	0,00	0,00	
1.7.2.1.35.99.01.00.00	Outras Transf Diretas do FNDE	529.265,17	101.965,05	50.347,82	36.500,00	250.000,00	
1.7.2.1.35.99.02.00.00	Transf. FNDE- PAR	483.138,10	66.740,70	0,00	0,00	0,00	
1.7.2.1.35.99.03.00.00	Transf. do Sistema EJA	10.902,72	35.224,35	0,00	0,00	0,00	
1.7.2.1.35.99.03.00.00	Transf. do FNDE PEJA	35.224,35	0,00	0,00	0,00	0,00	
1.7.2.1.36.00.00.00.00	Transf. ICMS Deson. LC 87/96	71.805,00	70.271,51	82.410,96	68.000,00	80.000,00	
1.7.2.1.36.01.00.00.00	ICMS L.C. Nº 87/96 - Recursos Ordinários	52.657,00	46.847,70	65.928,72	40.800,00	48.000,00	
1.7.2.1.36.02.00.00.00	ICMS L.C. Nº 87/96 - Saúde	7.180,48	8.783,91	6.180,84	10.200,00	12.000,00	
1.7.2.1.36.03.00.00.00	ICMS L.C. Nº 87/96 - Educação	11.967,52	14.639,90	10.301,40	17.000,00	20.000,00	
1.7.2.1.99.00.00.00.00	Outras Transferências da União	577.482,02	106.773,50	721.753,44	538.000,00	862.000,00	
1.7.2.1.99.01.00.00.00	Fex - Aux. Financ. para Fomento a Exportação	450.718,25	0,00	0,00	0,00	0,00	
1.7.2.1.99.02.00.00.00	Outras Transf. da União	126.763,77	106.773,50	0,00	0,00	0,00	
1.7.2.2.00.00.00.00.00	Transferências dos Estados	11.416.887,14	12.394.604,76	15.890.216,32	11.753.000,00	16.100.000,00	
1.7.2.2.01.00.00.00.00	Participação na Rec. dos Estados	11.213.515,83	12.234.534,31	15.776.865,40	11.540.500,00	15.942.000,00	
1.7.2.2.01.01.00.00.00	Cota-Parte do ICMS	10.702.326,96	11.706.016,98	15.145.366,49	10.990.000,00	14.500.000,00	
1.7.2.2.01.01.01.00.00	ICMS	10.702.326,96	11.706.016,98	15.145.366,49	10.990.000,00	14.500.000,00	
1.7.2.2.01.01.01.01.00	ICMS- Recursos Ordinarios	6.421.396,12	7.023.610,10	9.087.219,83	6.594.000,00	8.700.000,00	
1.7.2.2.01.01.01.02.00	ICMS - Saude	1.605.349,05	1.755.902,56	2.271.804,99	1.648.500,00	2.175.000,00	
1.7.2.2.01.02.00.00.00	ICMS - Educação	2.675.581,79	2.926.504,32	3.786.341,67	2.747.500,00	3.625.000,00	
1.7.2.2.01.02.01.00.00	Cota-Parte do IPVA	341.672,26	410.606,99	441.227,07	367.500,00	422.000,00	
1.7.2.2.01.02.02.00.00	IPVA - Recursos Ordinários	208.207,08	249.030,27	267.283,58	220.500,00	253.200,00	
1.7.2.2.01.02.03.00.00	IPVA - Saúde	50.050,50	60.591,22	65.228,78	55.125,00	63.300,00	
1.7.2.2.01.02.03.00.00	Cota-Parte do IPVA	83.414,68	100.985,50	108.714,71	91.875,00	105.500,00	
1.7.2.2.01.04.01.00.00	Cota-Parte do IPI S/ Exportação	102.342,97	86.914,71	152.185,68	104.500,00	125.000,00	
1.7.2.2.01.04.02.00.00	IPI - Recursos Ordinários	75.725,28	52.148,81	91.311,37	62.700,00	75.000,00	
1.7.2.2.01.04.03.00.00	Cota-Parte do IPI sobre Exportação	9.981,61	13.037,21	22.827,87	15.675,00	18.750,00	
1.7.2.2.01.13.00.00.00	IPI - Educação	16.636,08	21.728,69	38.046,44	26.125,00	31.250,00	
1.7.2.2.01.14.00.00.00	Cota-Parte da Contrib. de Intervenção no Dom. Econ	22.196,04	5.016,05	2.533,52	36.500,00	10.000,00	
1.7.2.2.01.99.00.00.00	Outras Participações na Rec. dos Estados	0,00	0,00	0,00	0,00	0,00	
1.7.2.2.01.99.01.00.00	FUIPIS - Fundo Parilhado de Investimento Social	44.977,60	25.979,58	35.552,64	42.000,00	35.000,00	
		0,00	0,00	35.552,64	42.000,00	35.000,00	
				35.552,64	42.000,00	35.000,00	

**PREFEITURA MUNICIPAL DE CAMPOS DE JULIO**

**LEI ORÇAMENTÁRIA ANUAL 2016**

Demonstrativo da Evolução da Receita (conforme art. 22, III da Lei nº 4.320/64)

Seleção: Entidade = 1 - PREFEITURA MUNICIPAL DE CAMPOS DE JULIO

Código	Especificação	Arrecadado					Estimado	LOA
		2012	2013	2014	2015	2016		
1.7.2.2.01.99.02.00.00	Outras Transf. Estado - FUPIS	44.977,60	25.979,58	0,00	0,00	0,00	0,00	
1.7.2.2.33.00.00.00.00	Transf. de Recursos do Estado p/ Programas Saúde	203.371,31	160.070,45	113.350,92	212.500,00	158.000,00		
1.7.2.2.33.01.00.00.00	Saúde Bucal	0,00	0,00	22.592,85	25.000,00	30.000,00		
1.7.2.2.33.02.00.00.00	Saúde da Família - SF	2.509,50	2.580,33	41.854,12	115.000,00	70.000,00		
1.7.2.2.33.03.00.00.00	Média e Alta Complexidade - MAC	7.151,51	31.171,12	7.376,30	18.000,00	15.000,00		
1.7.2.2.33.04.00.00.00	Transf. Saúde - PSF	134.400,00	47.415,47	275,52	2.500,00	1.000,00		
1.7.2.2.33.05.00.00.00	PAICI	19.508,74	28.739,83	20.571,04	21.500,00	20.000,00		
1.7.2.2.33.06.00.00.00	Farmácia Básica	0,00	5,10	2.721,76	9.500,00	4.000,00		
1.7.2.2.33.07.00.00.00	Transf. Saúde - Farmácia Básica	7.001,56	9.923,22	0,00	0,00	0,00		
1.7.2.2.33.08.00.00.00	Transf. Saúde - Saúde Bucal	32.800,00	40.235,38	0,00	0,00	0,00		
1.7.2.2.33.99.00.00.00	Outras Transf. - SUS Estado	0,00	0,00	17.959,33	21.000,00	18.000,00		
1.7.2.4.01.00.00.00.00	Transferencias Multigovernamentais	2.590.890,11	3.166.451,15	3.657.213,11	3.200.000,00	3.500.000,00		
1.7.6.0.00.00.00.00.00	Transf. de Recursos do FUNDEB	2.590.890,11	3.166.451,15	3.657.213,11	3.200.000,00	3.500.000,00		
1.7.6.2.00.00.00.00.00	Transf. de Conv.	86.262,62	149.288,65	341.201,64	241.000,00	260.000,00		
1.7.6.2.02.00.00.00.00	Transf. Conv. Estados Distr. Fed. e suas Entid.	86.262,62	149.288,65	341.201,64	241.000,00	260.000,00		
1.7.6.2.99.00.00.00.00	Outras Transf. de Conv. dos Estados	77.157,36	149.288,65	221.201,64	231.000,00	250.000,00		
1.9.0.0.00.00.00.00.00	Outras Transf. Estado - API/APD	9.105,26	0,00	120.000,00	10.000,00	10.000,00		
1.9.1.0.00.00.00.00.00	OUTRAS RECEITAS CORRENTES	9.105,26	0,00	0,00	0,00	0,00		
1.9.1.1.00.00.00.00.00	Multas e Juros de Mora	269.642,15	1.909.273,15	2.641.669,73	249.600,00	2.488.600,00		
1.9.1.1.38.00.00.00.00	Multas/Juros de Mora dos Tributos	85.219,30	118.879,02	120.387,70	74.900,00	98.600,00		
1.9.1.1.38.01.00.00.00	Multas/Juros de Mora s/ o IPTU	41.569,09	39.421,48	37.491,62	42.400,00	37.600,00		
1.9.1.1.38.02.00.00.00	Multas/Juros IPTU - Recursos Ordinários	2.657,20	4.523,83	3.191,84	2.600,00	3.600,00		
1.9.1.1.38.03.00.00.00	Multa/Juros IPTU - Saúde	1.593,95	2.713,77	1.992,44	1.560,00	2.160,00		
1.9.1.1.38.03.00.00.00	Multas/Juros IPTU - Educação	398,21	677,98	449,11	390,00	540,00		
1.9.1.1.40.00.00.00.00	Multas/Juros de Mora s/ o ISS	665,04	1.132,08	750,29	650,00	900,00		
1.9.1.1.40.01.00.00.00	Multa/Juros ISSQN - Recursos Ordinários	12.238,30	7.212,81	18.678,37	18.800,00	14.000,00		
1.9.1.1.40.02.00.00.00	Multas/Juros de Mora s/ o ISS	7.342,58	4.327,30	11.206,65	11.280,00	8.400,00		
1.9.1.1.40.03.00.00.00	Multa/Juros ISSQN - Educação	1.835,48	1.081,54	2.801,33	2.820,00	2.100,00		
1.9.1.1.99.00.00.00.00	Multas/Juros de Mora de Outros Tributos	3.060,24	1.803,97	4.670,39	4.700,00	3.500,00		
1.9.1.1.99.01.00.00.00	Multas e Juros de Mora de Outros Tributos	26.673,59	27.684,84	15.621,41	21.000,00	20.000,00		
1.9.1.1.99.01.02.00.00	Multa/Juros Outros Tributos - Recursos Ordinários	26.673,59	27.684,84	15.621,41	21.000,00	20.000,00		
1.9.1.1.99.01.03.00.00	Multas e Juros - Saúde	14.657,06	16.609,50	9.371,85	12.600,00	12.000,00		
1.9.1.1.99.01.03.00.00	Multa/Juros Outros Tributos - Educação	3.709,37	4.152,26	2.342,24	3.150,00	3.000,00		
1.9.1.3.00.00.00.00.00	Multas/Juros Outros Tributos - Educação	8.307,16	6.923,08	3.907,32	5.250,00	5.000,00		
1.9.1.3.11.00.00.00.00	Multas/Juros de Mora da Div. Ativ. dos Tributos	34.147,85	34.933,85	41.624,22	24.000,00	40.000,00		
1.9.1.3.11.01.00.00.00	Multas/Juros Div Ativ IPTU - Reursos Ordinários	22.335,91	24.249,50	23.427,31	16.000,00	24.000,00		
1.9.1.3.11.02.00.00.00	Multas/Juros Div Ativ IPTU - Saúde	13.396,02	14.549,08	14.055,75	9.600,00	14.400,00		
1.9.1.3.11.03.00.00.00	Multas/Juros Div. Ativ. IPTU - Educação	3.351,77	3.636,88	3.513,42	2.400,00	3.600,00		
		5.588,12	6.063,54	5.858,14	4.000,00	6.000,00		

Código	Especificação	Arrecadado			Estimado	LOA
		2012	2013	2014	2015	2016
1.9.1.3.13.00.00.00.00	Multas/Juros de Mora Div. Ativ. s/ISS	1.250,89	1.780,99	8.576,92	1.300,00	6.000,00
1.9.1.3.13.01.00.00.00	Multas/Juros Div Ativ ISSQN - Recursos Ordinários	750,52	1.068,54	5.146,06	780,00	3.600,00
1.9.1.3.13.02.00.00.00	Multas/Juros de Mora Div. Ativ. s/ISS	187,62	267,09	1.286,48	195,00	900,00
1.9.1.3.13.03.00.00.00	Multas/Juros Div Ativ ISSQN - Educação	312,75	445,36	2.144,38	325,00	1.500,00
1.9.1.3.99.00.00.00.00	Multas/Juros de Mora Div. Ativ. Outros Tributos	10.561,05	8.903,36	9.619,99	6.700,00	10.000,00
1.9.1.3.99.01.00.00.00	Multas/Juros Div. Ativ. Outros Trib - Recursos Ord	6.349,55	5.341,66	5.771,49	4.020,00	6.000,00
1.9.1.3.99.02.00.00.00	Multas/Juros Div Ativ Outros - Saúde	1.616,47	1.335,10	1.442,57	1.005,00	1.500,00
1.9.1.3.99.03.00.00.00	Multas/Juros da Mora Div. Ativ. Outras Rec.	2.595,03	2.226,60	2.405,93	1.675,00	2.500,00
1.9.1.5.00.00.00.00.00	Multas/Juros da Mora Div. Ativ. Outras Rec.	9.502,36	44.523,69	41.271,86	8.500,00	21.000,00
1.9.1.5.99.00.00.00.00	Multas/Juros da Mora Div. Ativ. Outras Rec.	9.502,36	44.523,69	41.271,86	8.500,00	21.000,00
1.9.2.0.00.00.00.00.00	Indenizações e Restituições	0,00	0,00	41.271,86	8.500,00	21.000,00
1.9.2.1.00.00.00.00.00	INDENIZAÇÕES	0,00	1.432.647,84	2.145.947,52	5.500,00	2.000.000,00
1.9.2.1.06.00.00.00.00	Indenizações p/Danos Causados ao Patrimônio Public	0,00	2.140,00	0,00	0,00	0,00
1.9.2.1.06.51.00.00.00	Por Determinação do Tribunal de Contas	0,00	2.140,00	0,00	0,00	0,00
1.9.2.2.00.00.00.00.00	RESTITUIÇÕES	0,00	2.140,00	0,00	0,00	0,00
1.9.2.2.00.00.00.00.00	Outras Restituições	0,00	2.140,00	0,00	0,00	0,00
1.9.2.2.99.00.00.00.00	Receita da Dívida Ativa	134.902,79	236.174,56	2.145.947,52	5.500,00	2.000.000,00
1.9.3.0.00.00.00.00.00	Rec. Div. Ativ. Tributaria	109.373,19	87.885,64	232.589,24	116.700,00	270.000,00
1.9.3.1.00.00.00.00.00	Rec. Div. Ativ. do IPTU	93.472,14	69.162,09	123.283,09	95.700,00	165.000,00
1.9.3.1.11.00.00.00.00	Rec. Div. Ativ. do IPTU - Recursos Ordinários	56.082,32	41.496,76	70.292,60	83.600,00	120.000,00
1.9.3.1.11.01.00.00.00	Rec. Div. Ativ. do IPTU - Saude	14.021,28	10.373,87	42.162,40	50.160,00	72.000,00
1.9.3.1.11.03.00.00.00	Rec. Div. Ativ. do IPTU - Educação	23.368,54	17.291,46	17.582,17	12.540,00	18.000,00
1.9.3.1.13.00.00.00.00	Rec. Div. Ativ. do ISS	2.123,75	4.004,36	26.035,81	20.900,00	30.000,00
1.9.3.1.13.01.00.00.00	Rec. Div. Ativ. do ISSQN - Recursos Ordinários	1.274,25	2.402,61	15.621,42	1.600,00	20.000,00
1.9.3.1.13.02.00.00.00	Rec. Div. Ativ. do ISS - Saúde	318,55	600,60	3.905,33	240,00	3.000,00
1.9.3.1.13.03.00.00.00	Rec. Div. Ativ. de Outros Tributos	530,95	1.001,15	6.509,06	400,00	5.000,00
1.9.3.1.99.00.00.00.00	Rec. Div. Ativ. de Outros Tributos	13.777,30	14.719,19	26.954,68	10.500,00	25.000,00
1.9.3.1.99.01.00.00.00	Rec. Div. Ativ. de Outros Tributos - Princ	13.777,30	14.719,19	26.954,68	10.500,00	25.000,00
1.9.3.1.99.01.01.00.00	Rec. Div. Ativ.- Saude	8.266,30	8.827,78	16.172,54	6.300,00	15.000,00
1.9.3.1.99.01.02.00.00	Divida Ativa Outros Tributos - Educação	2.066,56	1.920,38	4.042,93	1.575,00	3.750,00
1.9.3.2.00.00.00.00.00	Rec. Div. Ativ. não Tributária	3.444,44	3.971,03	6.739,21	2.625,00	6.250,00
1.9.3.2.99.00.00.00.00	Rec. Div. Ativ. Não Tributária de Outras Rec.	25.529,60	148.288,92	109.306,15	21.000,00	105.000,00
1.9.3.2.99.01.00.00.00	Rec Div Ativ Não-Tribut de Outras Recel - Princ	25.529,60	148.288,92	109.306,15	21.000,00	105.000,00
1.9.9.0.00.00.00.00.00	Receitas Diversas	49.520,06	121.571,73	142.745,27	52.500,00	120.000,00
1.9.9.0.99.00.00.00.00	Outras Receitas	49.520,06	121.571,73	142.745,27	52.500,00	120.000,00
2.0.0.0.00.00.00.00.00	RECEITAS DE CAPITAL	940.775,00	729.390,00	0,00	0,00	541.600,00
2.4.0.0.00.00.00.00.00	TRANSFERÊNCIAS DE CAPITAL	940.775,00	729.390,00	0,00	0,00	541.600,00

Demonstrativo da Evolução da Receita (conforme art. 22, III da Lei nº 4.320/64)

Seleção: Entidade = 1 - PREFEITURA MUNICIPAL DE CAMPOS DE JULIO

Código	Especificação	Arrecadado					LOA
		2012	2013	2014	2015	2016	
2.4.2.0.00.00.00.00.00	TRANSFERÊNCIAS INTERGOVERNAMENTAIS	175.000,00	129.390,00	0,00	0,00	541.600,00	
2.4.2.1.00.00.00.00.00	Transf. da União	0,00	129.390,00	0,00	0,00	541.600,00	
2.4.2.1.01.00.00.00.00	Transf. de Recursos do Sist. Único de Saúde -SUS	0,00	129.390,00	0,00	0,00	81.600,00	
2.4.2.1.01.00.00.00.01	Transferencia de Recursos do SUS	0,00	129.390,00	0,00	0,00	0,00	
2.4.2.1.02.00.00.00.00	Transf. de Recur. Destinados a Programas de Educaç	0,00	0,00	0,00	0,00	460.000,00	
2.4.2.2.00.00.00.00.00	Transf. dos Estados	175.000,00	0,00	0,00	0,00	0,00	
2.4.2.2.99.00.00.00.00	Outras Transf. dos Estados	175.000,00	0,00	0,00	0,00	0,00	
2.4.2.2.99.01.00.00.00	Outras Transf. Estado - Conv. 118/2010	25.000,00	0,00	0,00	0,00	0,00	
2.4.2.2.99.02.00.00.00	Outras Transf. Estado Conv. 717527/2009	150.000,00	0,00	0,00	0,00	0,00	
2.4.7.0.00.00.00.00.00	TRANSFERÊNCIAS DE CONVÊNIOS	765.775,00	600.000,00	0,00	0,00	0,00	
2.4.7.1.00.00.00.00.00	Transf. Convênios da União e de suas Entidades	765.775,00	600.000,00	0,00	0,00	0,00	
2.4.7.1.99.00.00.00.00	Outras Transf. de Convênio da União	765.775,00	600.000,00	0,00	0,00	0,00	
2.4.7.1.99.01.00.00.00	Outras Transf. de Convênio da União nº 603/2009	490.000,00	600.000,00	0,00	0,00	0,00	
2.4.7.1.99.03.00.00.00	Transf. Contrato Repasse 0306845-8/2009 Minist. Tur	158.535,00	0,00	0,00	0,00	0,00	
2.4.7.1.99.04.00.00.00	Outras Transf. Convênios 08952/2009	117.240,00	0,00	0,00	0,00	0,00	
4.9.0.0.0.00.00.00.00.00	DEDUÇÕES DA RECEITA	-3.281.214,75	-3.641.150,86	-4.502.467,94	-3.347.500,00	-4.163.000,00	
4.9.1.0.0.00.00.00.00.00	DEDUÇÕES DA RECEITA	-21.105,30	-53.045,65	-62.342,08	-58.000,00	-61.000,00	
4.9.1.1.0.00.00.00.00.00	Deduções da Receita Tributária.	-21.105,30	-53.045,65	-62.342,08	-58.000,00	-61.000,00	
4.9.1.1.2.00.00.00.00.00	Deduções de Impostos s/ o Patrimônio e a Renda	-21.105,30	-53.045,65	-62.342,08	-58.000,00	-61.000,00	
4.9.1.1.2.02.00.00.00.00	Deduç do Imposto Predial e Territ Urbano	-21.105,30	-53.045,65	-62.342,08	-58.000,00	-61.000,00	
4.9.1.1.2.02.03.00.00.00	DEDUÇÃO DO IMPOSTO PREDIAL E TERRITORIAL URBAN	-21.105,30	-53.045,65	-62.342,08	-58.000,00	-61.000,00	
4.9.7.0.0.00.00.00.00.00	DEDUÇÃO DE TRANSFERÊNCIAS CORRENTES	-3.260.109,45	-3.588.105,21	-4.440.125,86	-3.289.500,00	-4.102.000,00	
4.9.7.2.0.00.00.00.00.00	Deduções de Transferências Intergovernamentais	-3.260.109,45	-3.588.105,21	-4.440.125,86	-3.289.500,00	-4.102.000,00	
4.9.7.2.1.00.00.00.00.00	Deduções de Transferências da União	-1.044.577,03	-1.164.781,16	-1.322.807,96	-1.166.000,00	-1.316.000,00	
4.9.7.2.1.01.00.00.00.00	DEDUÇÃO DE RECEITA DO FPM - FUNDEB E REDUTOR FI	-1.030.216,03	-1.150.726,88	-1.306.325,84	-1.152.400,00	-1.300.000,00	
4.9.7.2.1.01.02.00.00.00	Dedução de Receita p/ Formação FUNDEB - FPM	-923.053,14	-992.698,37	-1.077.071,81	-1.050.000,00	-1.120.000,00	
4.9.7.2.1.01.05.00.00.00	DEDUÇÃO DE RECEITA DO FPM - FUNDEB	-923.053,14	-992.698,37	-1.077.071,81	-1.050.000,00	-1.120.000,00	
4.9.7.2.1.01.05.01.00.00	Dedução da Receita para formação do FUNDEB-ITR	-107.162,89	-158.028,51	-229.254,03	-102.400,00	-180.000,00	
4.9.7.2.1.36.00.00.00.00	Dedução da Receita para formação do FUNDEB-ITR	0,00	0,00	0,00	-102.400,00	-180.000,00	
4.9.7.2.1.36.01.00.00.00	Ded Rec p/ Formaç FUNDEB-ICMS Deson LC 87/96	-14.361,00	-14.054,28	-16.482,12	-13.600,00	-16.000,00	
4.9.7.2.2.01.00.00.00.00	Ded Rec p/ Formaç FUNDEB-ICMS Deson LC 87/96 - Fundet	0,00	0,00	0,00	-13.600,00	-16.000,00	
4.9.7.2.2.01.00.00.00.00	Participação na Rec. dos Estados	-2.208.798,97	-2.423.324,05	-3.117.317,90	-2.123.500,00	-2.786.000,00	
4.9.7.2.2.01.01.00.00.00	Deduções de Participação na Receita do Estado	-2.208.798,97	-2.423.324,05	-3.117.317,90	-2.123.500,00	-2.786.000,00	
4.9.7.2.2.01.01.01.00.00.00	Deduç de Recei p/ Form do FUNDEF/FUNDEB-ICMS	-2.140.465,14	-2.341.203,18	-3.029.073,10	-2.050.000,00	-2.700.000,00	
4.9.7.2.2.01.01.01.01.00.00	Deduç de Recei p/ Form do FUNDEF/FUNDEB-ICMS	-2.140.465,14	-2.341.203,18	-3.029.073,10	-2.050.000,00	-2.700.000,00	
4.9.7.2.2.01.02.00.00.00	DEDUÇÃO PARA FORMAÇÃO DO FUNDEB - IPVA	-68.333,83	-82.120,87	-88.244,80	-73.500,00	-86.000,00	
4.9.7.2.2.01.02.01.00.00	Ded de Recei Para Form do FUNDEB - IPVA	0,00	0,00	0,00	-73.500,00	-86.000,00	
4.9.7.2.4.00.00.00.00.00	Redutor Financeiro da Receita do FUNDEB	-6.733,45	0,00	0,00	0,00	0,00	




**PREFEITURA MUNICIPAL DE CAMPOS DE JULIO**


**LEI ORÇAMENTÁRIA ANUAL 2016**

Demonstrativo da Evolução da Receita (conforme art. 22, III da Lei nº 4.320/64)

Seleção: Entidade = 1 - PREFEITURA MUNICIPAL DE CAMPOS DE JULIO

Codigo	Especificação	Arrecadado				LOA
		2012	2013	2014	2015	
4.9.7.2.4.01.00.00.00.00	Redutor Financeiro da Receita do FUNDEB					
	<b>Total por entidade:</b>	-6.733,45	0,00	0,00	0,00	0,00
	<b>Total geral:</b>	24.713.940,75	27.967.459,20	32.053.329,81	25.630.000,00	32.945.450,00

  
DIRCEU MARTINS COMIRAN  
Prefeito Municipal

  
DELONEI VALMORBIDA  
Sec. Planejamento e Desenv. Ins