

Natureza Jurídica não encontrada
MUNICÍPIO DE CAMPOS DE JÚLIO
LEI DE DIRETRIZES ORÇAMENTÁRIAS 2016

ANEXO DE METAS FISCAIS

Demonstrativo I - Metas Anuais

Seleção: Alteração em 01/01/2015 (C)

RS 1,00

Especificação	2015			2017			2018		
	Valor Corrente (a)	Valor Constante	% PIB (a / PIB) x 100	Valor Corrente (b)	Valor Constante	% PIB (b / PIB) x 100	Valor Corrente (c)	Valor Constante	% PIB (c / PIB) x 100
Receita Total	26.785.000,00	26.785.000,00	---	28.045.000,00	28.045.000,00	---	0,00	0,00	0,00
Receitas Primárias (I)	26.656.800,00	26.656.800,00	---	27.911.700,00	27.911.700,00	---	0,00	0,00	0,00
Despesa Total	26.785.000,00	26.785.000,00	---	28.045.000,00	28.045.000,00	---	0,00	0,00	0,00
Despesas Primárias (II)	26.785.000,00	26.785.000,00	---	28.045.000,00	28.045.000,00	---	0,00	0,00	0,00
Resultado Primário III = (I-II)	(128.200,00)	(128.200,00)	---	(133.300,00)	(133.300,00)	---	0,00	0,00	0,00
Resultado Nominal	(16.893,90)	(16.893,90)	---	0,00	0,00	---	0,00	0,00	0,00
Dívida Pública Consolidada	0,00	0,00	---	0,00	0,00	---	0,00	0,00	0,00
Dívida Consolidada Líquida	0,00	0,00	---	0,00	0,00	---	0,00	0,00	0,00


 DIRCEU MARTINS COMIRAN
 Prefeito Municipal


 DELONEI VALMORBIDA
 Sec Planejamento e Deserv. Ins

Natureza Jurídica não encontrada
MUNICÍPIO DE CAMPOS DE JÚLIO
 LEI DE DIRETRIZES ORÇAMENTÁRIAS 2016
 ANEXO DE METAS FISCAIS

Demonstrativo II - Avaliação do Cumprimento das Metas Fiscais do Exercício Anterior
 Seleção: Alteração em 01/01/2015 (C); Realização da despesa por: Empenho

LRF, art 4º, § 2º, inciso I

R\$ 1,00

Especificação	Metas Previstas em 2014 (a)	% PIB	Metas Realizadas em 2014 (b)	% PIB	Variação	
					Valor (c) = (b-a)	% (c/a) x 100
Receita Total	24.645.000,00	---	32.053.329,81	---	7.408.329,81	30,060
Receitas Primárias (I)	24.527.000,00	---	31.724.590,46	---	7.197.590,46	29,346
Despesa Total	25.050.600,00	---	29.584.082,07	---	4.533.482,07	18,097
Despesas Primárias (II)	21.860.210,00	---	27.735.754,08	---	5.875.544,08	26,878
Resultado Primário (III) = (I-II)	2.666.790,00	---	3.988.836,38	---	1.322.046,38	49,574
Resultado Nominal	(1.332.405,88)	---	0,00	0,000	1.332.405,88	(100,000)
Dívida Pública Consolidada	40.545,36	---	0,00	0,000	(40.545,36)	(100,000)
Dívida Consolidada Líquida	(5.183.989,32)	---	0,00	0,000	5.183.989,32	(100,000)



 DELONEI VALMORBIDA
 Sec Planejamento e Desenv. Ins



 DIRCEU MARTINS COMIRAN
 Prefeito Municipal

(Faint, illegible text, possibly a duplicate or bleed-through of the table above)

Natureza Jurídica não encontrada
MUNICÍPIO DE CAMPOS DE JÚLIO
 LEI DE DIRETRIZES ORÇAMENTÁRIAS 2016
 ANEXO DE METAS FISCAIS

Demonstrativo III - Das Metas Fiscais Atuais Comparadas com as Fixadas nos Três Exercícios Anteriores
 Seleção: Alteração em 01/01/2015 (C)

RRF, art.4º, § 1º

R\$ 1,00

Especificação	Valores a Preços Correntes											
	2013	2014	%	2015	%	2016	%	2017	%	2018	%	
Receita Total	26.421.950,00	24.645.000,00	(6,730)	25.630.000,00	4,000	26.785.000,00	4,510	28.045.000,00	4,700	0,00	(100,000)	
Receitas Primárias (I)	26.387.450,00	24.527.000,00	(7,090)	25.506.900,00	4,000	26.666.800,00	4,510	27.911.700,00	4,710	0,00	(100,000)	
Despesa Total	20.275.350,00	25.050.800,00	23,550	26.630.000,00	2,310	26.785.000,00	4,510	28.045.000,00	4,700	—	—	
Despesas Primárias (II)	20.208.350,00	21.860.210,00	8,170	9.964.250,00	(54,420)	26.785.000,00	168,810	28.045.000,00	4,700	0,00	(100,000)	
Resultado Primário III = (I-II)	6.188.100,00	2.666.790,00	(56,910)	15.542.650,00	482,820	(128.200,00)	(100,820)	(133.300,00)	3,980	0,00	(100,000)	
Resultado Nominal	(2.011.899,52)	(1.332.405,88)	(33,770)	5.200.883,22	(490,340)	(16.803,90)	(100,320)	0,00	(100,000)	0,00	—	
Dívida Pública Consolidada	40.545,36	40.545,36	0,000	16.893,90	(58,330)	0,00	(100,000)	0,00	—	0,00	—	
Dívida Consolidada Líquida	(3.851.583,44)	(5.183.989,32)	34,590	16.893,90	(100,330)	0,00	(100,000)	0,00	—	0,00	—	

Especificação	Valores a Preços Constantes											
	2013	2014	%	2015	%	2016	%	2017	%	2018	%	
Receita Total	26.421.950,00	24.645.000,00	(6,730)	25.630.000,00	4,000	26.785.000,00	4,510	28.045.000,00	4,700	0,00	(100,000)	
Receitas Primárias (I)	26.387.450,00	24.527.000,00	(7,090)	25.506.900,00	4,000	26.666.800,00	4,510	27.911.700,00	4,710	0,00	(100,000)	
Despesa Total	20.275.350,00	25.050.800,00	23,550	25.630.000,00	2,310	26.785.000,00	4,510	28.045.000,00	4,700	—	—	
Despesas Primárias (II)	20.208.350,00	21.860.210,00	7,820	9.964.250,00	(54,420)	26.785.000,00	168,810	28.045.000,00	4,700	0,00	(100,000)	
Resultado Primário III = (I-II)	6.188.100,00	2.666.790,00	(56,910)	15.542.650,00	482,820	(128.200,00)	(100,820)	(133.300,00)	3,980	0,00	(100,000)	
Resultado Nominal	(2.011.899,52)	(1.332.405,88)	(33,770)	5.200.883,22	(490,340)	(16.803,90)	(100,320)	0,00	(100,000)	0,00	—	
Dívida Pública Consolidada	40.545,36	40.545,36	0,000	16.893,90	(58,330)	0,00	(100,000)	0,00	—	0,00	—	
Dívida Consolidada Líquida	(3.851.583,44)	(5.183.989,32)	34,590	16.893,90	(100,330)	0,00	(100,000)	0,00	—	0,00	—	


 DIRCEU MARTINS COMIRAN
 Prefeito Municipal


 DELONEI VALMORBIDIA
 Sec. Planejamento e Desenv. Ins

Natureza Jurídica não encontrada
MUNICÍPIO DE CAMPOS DE JÚLIO
 LEI DE DIRETRIZES ORÇAMENTÁRIAS 2016
 ANEXO DE METAS FISCAIS
 Demonstrativo IV - Evolução do Patrimônio Líquido

LRF, art. 4º, § 2º, inciso III

Patrimônio Líquido	2014	%	2013	%	2012	%
Patrimônio/Capital	33.170.027,00	85,51	27.967.459,00	63,49	24.883.908,00	87,21
Reservas	0,00	0,00	0,00	0,00	0,00	0,00
Resultado Acumulado	1.558.763,00	4,49	16.082.567,00	36,51	3.649.716,00	12,79
TOTAL	34.728.790,00	100,00	44.050.026,00	100,00	28.533.624,00	100,00

REGIME PREVIDENCIÁRIO

Patrimônio Líquido	2014	%	2013	%	2012	%
Patrimônio/Capital	0,00	0,00	0,00	0,00	0,00	0,00
Reservas	0,00	0,00	0,00	0,00	0,00	0,00
Resultado Acumulado	0,00	0,00	0,00	0,00	0,00	0,00
TOTAL	0,00	0,00	0,00	0,00	0,00	0,00

LEI DE DIRETRIZES ORÇAMENTÁRIAS
 ANEXO DE METAS FISCAIS
 Demonstrativo IV



DELONEI VALMORBIDA
 Sec Planejamento e Desenv. Ins




DIRCEU MARTINS COMIRAN
 Prefeito Municipal

Natureza Jurídica não encontrada
MUNICÍPIO DE CAMPOS DE JÚLIO
 LEI DE DIRETRIZES ORÇAMENTÁRIAS 2016
 ANEXO DE METAS FISCAIS

Demonstrativo V - Origem e Aplicação dos Recursos Obtidos com a Alienação de Ativos
 Seleção: Realização da despesa por: Empenho

RECEITAS REALIZADAS	2014 (a)	2013 (d)	2012
RECEITAS DE CAPITAL			
ALIENAÇÃO DE ATIVOS	0,00	0,00	0,00
Alienação de Bens Móveis	0,00	0,00	0,00
Alienação de Bens Imóveis	0,00	0,00	0,00
TOTAL	0,00	0,00	0,00
DESPESAS EMPENHADAS	2014 (b)	2013 (e)	2012
APLICAÇÃO DOS RECURSOS DA ALIENAÇÃO DE ATIVOS			
DESPESAS DE CAPITAL	0,00	0,00	0,00
Investimentos	0,00	0,00	0,00
Inversões Financeiras	0,00	0,00	0,00
Amortização / Refinanciamento da Dívida	0,00	0,00	0,00
DESPESAS CORRENTES DO RPPS	0,00	0,00	0,00
Regime Próprio dos Servidores Públicos	0,00	0,00	0,00
TOTAL	0,00	0,00	0,00
	(c) = (a - b) + (f)	(f) = (d - e) + (g)	(g)
SALDO FINANCEIRO DO EXERCÍCIO	0,00	0,00	0,00


 DELONEI VALMORBIDA
 Sec Planejamento e Deserv. Ins


 DIRCEU MARTINS COMIRAN
 Prefeito Municipal

MUNICÍPIO DE CAMPOS DE JÚLIO

LEI DE DIRETRIZES ORÇAMENTÁRIAS

ANEXO DE METAS FISCAIS

RECEITAS E DESPESAS PREVIDENCIÁRIAS DO REGIME PRÓPRIO DE PREVIDÊNCIA DOS SERVIDORES

2016

AMF - Demonstrativo VI (LRF, art.4º, § 2º, inciso IV, alínea "a")

RS 1.00

RECEITAS	2012	2013	2014
RECEITAS PREVIDENCIÁRIAS - RPPS (EXCETO INTRA-ORÇAMENTÁRIAS) (I)	0,00	0,00	0,00
RECEITAS CORRENTES	0,00	0,00	0,00
Receita de Contribuições dos Segurados	0,00	0,00	0,00
Pessoal Civil	0,00	0,00	0,00
Pessoal Militar	0,00	0,00	0,00
Para Cobertura de Déficit Atuarial	0,00	0,00	0,00
Em Regime de Débitos e Parcelamentos	0,00	0,00	0,00
Outras Receitas de Contribuições	0,00	0,00	0,00
Receita Patrimonial	0,00	0,00	0,00
Receita de Serviços	0,00	0,00	0,00
Outras Receitas Correntes	0,00	0,00	0,00
Compensação Previdenciária do RGPS para o RPPS	0,00	0,00	0,00
Demais Receitas Correntes	0,00	0,00	0,00
RECEITAS DE CAPITAL	0,00	0,00	0,00
Alienação de Bens, Direitos e Ativos	0,00	0,00	0,00
Amortização de Empréstimos	0,00	0,00	0,00
Outras Receitas de Capital	0,00	0,00	0,00
(-) DEDUÇÕES DA RECEITA	0,00	0,00	0,00
RECEITAS PREVIDENCIÁRIAS - RPPS (INTRA-ORÇAMENTÁRIAS) (II)	0,00	0,00	0,00
RECEITAS CORRENTES	0,00	0,00	0,00
Receita de Contribuições Patronais	0,00	0,00	0,00
Pessoal Civil	0,00	0,00	0,00
Pessoal Militar	0,00	0,00	0,00
Para Cobertura de Déficit Atuarial	0,00	0,00	0,00
Em Regime de Débitos e Parcelamentos	0,00	0,00	0,00
Outras Receitas de Contribuições	0,00	0,00	0,00
Receita Patrimonial	0,00	0,00	0,00
Receita de Serviços	0,00	0,00	0,00
Outras Receitas Correntes	0,00	0,00	0,00
Compensação Previdenciária do RGPS para o RPPS	0,00	0,00	0,00
Demais Receitas Correntes	0,00	0,00	0,00
RECEITAS DE CAPITAL	0,00	0,00	0,00
Alienação de Bens, Direitos e Ativos	0,00	0,00	0,00
Amortização de Empréstimos	0,00	0,00	0,00
Outras Receitas de Capital	0,00	0,00	0,00
(-) DEDUÇÕES DA RECEITA	0,00	0,00	0,00
TOTAL DAS RECEITAS PREVIDENCIÁRIAS (III) = (I + II)	0,00	0,00	0,00
DESPESAS	2012	2013	2014
DESPESAS PREVIDENCIÁRIAS - RPPS (EXCETO INTRA-ORÇAMENTÁRIAS) (IV)	0,00	0,00	0,00
ADMINISTRAÇÃO	0,00	0,00	0,00
Despesas Correntes	0,00	0,00	0,00
Despesas de Capital	0,00	0,00	0,00
PREVIDÊNCIA	0,00	0,00	0,00
Pessoal Civil	0,00	0,00	0,00
Pessoal Militar	0,00	0,00	0,00
Outras Despesas Previdenciárias	0,00	0,00	0,00
Compensação Previdenciária do RPPS para o RGPS	0,00	0,00	0,00
Demais Despesas Previdenciárias	0,00	0,00	0,00

NATUREZA JURÍDICA NÃO ENCONTRADA

MUNICÍPIO DE CAMPOS DE JÚLIO

LEI DE DIRETRIZES ORÇAMENTÁRIAS

ANEXO DE METAS FISCAIS

RECEITAS E DESPESAS PREVIDENCIÁRIAS DO REGIME PRÓPRIO DE PREVIDÊNCIA DOS SERVIDORES

2016

AMF - Demonstrativo VI (LRF, art.4º, § 2º, inciso IV, alínea "a")

RS 1,00

DESPESAS	2012	2013	2014
DESPESAS PREVIDENCIÁRIAS - RPPS (INTRA-ORÇAMENTÁRIAS) (V)	0,00	0,00	0,00
ADMINISTRAÇÃO	0,00	0,00	0,00
Despesas Correntes	0,00	0,00	0,00
Despesas de Capital	0,00	0,00	0,00
PREVIDÊNCIA	0,00	0,00	0,00
Pessoal Civil	0,00	0,00	0,00
Pessoal Militar	0,00	0,00	0,00
Outras Despesas Previdenciárias	0,00	0,00	0,00
Compensação Previdenciária do RPPS para o RGPS	0,00	0,00	0,00
Demais Despesas Previdenciárias	0,00	0,00	0,00
TOTAL DAS DESPESAS PREVIDENCIÁRIAS (VI) = (IV + V)	0,00	0,00	0,00
RESULTADO PREVIDENCIÁRIO (VII) = (III - VI)	0,00	0,00	0,00
APORTES DE RECURSOS PARA O REGIME PRÓPRIO DE PREVIDÊNCIA DO SERVIDOR	2012	2013	2014
TOTAL DOS APORTES PARA O RPPS	0,00	0,00	0,00
Plano Financeiro	0,00	0,00	0,00
Recursos para Cobertura de Insuficiências Financeiras	0,00	0,00	0,00
Recursos para Formação de Reserva	0,00	0,00	0,00
Outros Aportes para o RPPS	0,00	0,00	0,00
Plano Previdenciário	0,00	0,00	0,00
Recursos para Cobertura de Déficit Financeiro	0,00	0,00	0,00
Recursos para Cobertura de Déficit Atuarial	0,00	0,00	0,00
Outros Aportes para o RPPS	0,00	0,00	0,00
RESERVA ORÇAMENTÁRIA DO RPPS	0,00	0,00	0,00
BENS E DIREITOS DO RPPS			



DELONEI VALMORBIDA
 Sec Planejamento e Desenv. Ins



DIRCEU MARTINS COMIRAN
 Prefeito Municipal

Natureza Jurídica não encontrada
PREFEITURA MUNICIPAL DE CAMPOS DE JULIO

LEI DE DIRETRIZES ORÇAMENTÁRIAS 2016

ANEXO DE METAS FISCAIS

Anexo I - Metodologia e Memória de Cálculo das Metas Anuais para as Receitas - Total das Receitas

Seleção: Alteração em 01/01/2015 (C)

As metas anuais de receita foram calculadas a partir das seguintes receitas orçamentárias:

Especificação	Previsão - R\$ 1,00			
	Ano 2016	Ano 2017	Ano 2018	
1 - PREFEITURA MUNICIPAL DE CAMPOS DE JULIO				
1.0.0.0.00.00.00.00.00	RECEITAS CORRENTES	30.372.875,00	31.800.458,75	0,00
1.1.0.0.00.00.00.00.00	RECEITA TRIBUTARIA	5.463.630,00	5.728.873,10	0,00
1.1.1.0.00.00.00.00.00	Impostos	5.243.515,00	5.505.430,00	0,00
1.1.1.2.00.00.00.00.00	Impostos s/ o Patrimônio e a Renda	1.881.100,00	1.975.030,00	0,00
1.1.1.2.02.00.00.00.00	Imposto s/ Propriedade Predial e Territ. Urbana	338.000,00	355.000,00	0,00
1.1.1.2.02.03.00.00.00	Imp. Predial e Territorial Urbano	338.000,00	355.000,00	0,00
1.1.1.2.02.03.01.00.00	IPTU - Recursos Ordinários	202.800,00	213.000,00	0,00
1.1.1.2.02.03.02.00.00	IPTU - Saúde	50.700,00	53.250,00	0,00
1.1.1.2.02.03.03.00.00	IPTU - Educação	84.500,00	88.750,00	0,00
1.1.1.2.04.00.00.00.00	Imposto s/ Renda e Proventos de Qualquer Natureza	826.700,00	868.030,00	0,00
1.1.1.2.04.31.00.00.00	IRRF s/ os Rendimentos do Trabalho	826.700,00	868.030,00	0,00
1.1.1.2.04.31.01.00.00	IRRF - Recursos Ordinários	496.100,00	520.900,00	0,00
1.1.1.2.04.31.02.00.00	IRRF - Saúde	124.000,00	130.200,00	0,00
1.1.1.2.04.31.03.00.00	IRRF - Educação	206.600,00	216.930,00	0,00
1.1.1.2.08.00.00.00.00	Imposto s/Transm Inter Vivos de Bens Imoveis e Dir	716.400,00	752.000,00	0,00
1.1.1.2.08.01.00.00.00	Imp.s/Transm Int.Vivos d B.Imoveis e D.Reais s/im	716.400,00	752.000,00	0,00
1.1.1.2.08.01.01.00.00	ITBI - Recursos Ordinários	429.900,00	451.300,00	0,00
1.1.1.2.08.01.02.00.00	ITBI - Saúde	107.400,00	112.700,00	0,00
1.1.1.2.08.01.03.00.00	ITBI - Educação	179.100,00	188.000,00	0,00
1.1.1.3.00.00.00.00.00	Imposto s/ a Produção e a Circulação	3.362.415,00	3.530.400,00	0,00
1.1.1.3.05.00.00.00.00	Imposto s/ Serviços de Qualquer Natureza	3.362.415,00	3.530.400,00	0,00
1.1.1.3.05.01.00.00.00	IMP. S/ Serviços de Qualquer Natureza	3.362.415,00	3.530.400,00	0,00
1.1.1.3.05.01.01.00.00	ISSQN - Recursos Ordinários	2.017.500,00	2.118.300,00	0,00
1.1.1.3.05.01.02.00.00	ISSQN - Saúde	504.315,00	529.500,00	0,00
1.1.1.3.05.01.03.00.00	ISSQN - Educação	840.600,00	882.600,00	0,00
1.1.2.0.00.00.00.00.00	Taxas	220.115,00	223.443,10	0,00
1.1.2.1.00.00.00.00.00	Tx p/ Exercício do Poder de Polícia	157.015,00	158.733,10	0,00
1.1.2.1.25.00.00.00.00	Tx de Funcionamento Estab Comerc/Indust/Prest Serv	157.015,00	158.733,10	0,00
1.1.2.2.00.00.00.00.00	Tx pela Prestacao de Servicos	63.100,00	64.710,00	0,00
1.1.2.2.99.00.00.00.00	Outras Taxas pela Prestação de Serviços	63.100,00	64.710,00	0,00
1.2.0.0.00.00.00.00.00	RECEITAS DE CONTRIBUIÇÕES	218.000,00	227.000,00	0,00
1.2.3.0.00.00.00.00.00	COSIP - CONTRIB.P/ O CUST.DO SERV. ILLUM.PÚBLICA	218.000,00	227.000,00	0,00
1.3.0.0.00.00.00.00.00	RECEITA PATRIMONIAL	128.200,00	133.300,00	0,00
1.3.2.0.00.00.00.00.00	Receitas de Valores Mobiliarios	128.200,00	133.300,00	0,00
1.3.2.5.00.00.00.00.00	Remuneração de Depósitos Bancários	128.200,00	133.300,00	0,00
1.3.2.5.01.00.00.00.00	Rem. de Dep. de Recursos Vinculados	74.200,00	77.300,00	0,00
1.3.2.5.01.02.00.00.00	Receita de Rem. de Dep. Banc. Rec. Vinc. FUNDEB	2.200,00	2.300,00	0,00
1.3.2.5.01.03.00.00.00	Receita de Rem. de Dep. Banc. Rec. Vinc. - Fundo	23.000,00	24.000,00	0,00
1.3.2.5.01.05.00.00.00	Receita de Rem. de Dep. Banc. Rec. Vinc. - MDE	22.000,00	23.000,00	0,00
1.3.2.5.01.99.00.00.00	Rec. de Rem. de Outros Depós. B. de Rec.Vinculados	27.000,00	28.000,00	0,00
1.3.2.5.02.00.00.00.00	Rem. de Dep. de Recursos não Vinculados	54.000,00	56.000,00	0,00
1.3.2.5.02.99.00.00.00	Rem. de Outros Dep. de Recursos Não Vinculados	54.000,00	56.000,00	0,00
1.6.0.0.00.00.00.00.00	RECEITA DE SERVIÇOS	136.987,00	141.000,00	0,00
1.6.0.0.26.00.00.00.00	Serviços de Fornecimento de Água	136.987,00	141.000,00	0,00
1.7.0.0.00.00.00.00.00	TRANSFERÊNCIAS CORRENTES	24.164.808,00	25.296.685,65	0,00
1.7.2.0.00.00.00.00.00	Transferências Intergovernamentais	23.912.808,00	25.032.685,65	0,00
1.7.2.1.00.00.00.00.00	Transferências da União	8.216.933,00	8.585.041,90	0,00
1.7.2.1.01.00.00.00.00	Participação na Rec. da União	6.107.833,00	6.413.241,90	0,00
1.7.2.1.01.02.00.00.00	Cota-Parte do Fundo de Participação dos Municípios	5.512.480,00	5.788.125,00	0,00
1.7.2.1.01.02.01.00.00	FPM - Recursos Ordinários	3.307.500,00	3.472.875,00	0,00
1.7.2.1.01.02.02.00.00	FPM - Saúde	826.855,00	868.218,75	0,00
1.7.2.1.01.02.03.00.00	FPM - Educação	1.378.125,00	1.447.031,25	0,00

Natureza Jurídica não encontrada
PREFEITURA MUNICIPAL DE CAMPOS DE JULIO

LEI DE DIRETRIZES ORÇAMENTÁRIAS 2016

ANEXO DE METAS FISCAIS

Anexo I - Metodologia e Memória de Cálculo das Metas Anuais para as Receitas - Total das Receitas

Seleção: Alteração em 01/01/2015 (C)

As metas anuais de receita foram calculadas a partir das seguintes receitas orçamentárias:

Especificação	Previsão - R\$ 1,00		
	Ano 2016	Ano 2017	Ano 2018
1 - PREFEITURA MUNICIPAL DE CAMPOS DE JULIO			
1.7.2.1.01.05.00.00.00 Cota-Parte do Imp. s/ a Propr. Territorial Rural	595.353,00	625.116,90	0,00
1.7.2.1.01.05.01.00.00 ITR - Recursos Ordinários	357.210,00	375.070,00	0,00
1.7.2.1.01.05.02.00.00 ITR - Saúde	89.305,50	93.767,60	0,00
1.7.2.1.01.05.03.00.00 ITR - Educação	148.837,50	156.279,30	0,00
1.7.2.1.22.00.00.00.00 Transf. da Compen. Finan. pela Exploração Rec Nat	70.000,00	73.000,00	0,00
1.7.2.1.22.70.00.00.00 Cota-Parte do Fundo Especial do Petróleo - FEP	70.000,00	73.000,00	0,00
1.7.2.1.33.00.00.00.00 Transf. de Recursos do Sistema Único Saúde - SUS	965.600,00	977.800,00	0,00
1.7.2.1.33.01.00.00.00 Vigilância e Promoção da Saúde	48.000,00	50.000,00	0,00
1.7.2.1.33.02.00.00.00 Piso Fixo de Vigilância Sanitária	7.700,00	7.900,00	0,00
1.7.2.1.33.03.00.00.00 Média e Alta Complexidade - MAC	180.000,00	180.000,00	0,00
1.7.2.1.33.04.00.00.00 Saúde Bucal	100.200,00	100.200,00	0,00
1.7.2.1.33.05.00.00.00 Agentes Comunitários de Saúde - ACS	139.500,00	141.000,00	0,00
1.7.2.1.33.06.00.00.00 Saúde da Família - SF	274.200,00	274.200,00	0,00
1.7.2.1.33.07.00.00.00 PAB Fixo	153.000,00	159.000,00	0,00
1.7.2.1.33.08.00.00.00 Farmácia Básica	27.000,00	28.000,00	0,00
1.7.2.1.33.99.00.00.00 Outras Transferência do SUS	36.000,00	37.500,00	0,00
1.7.2.1.34.00.00.00.00 Transf. de Recursos do Fund. Nac. As.Social - FNAS	97.500,00	101.500,00	0,00
1.7.2.1.34.01.00.00.00 Transf. FNAS - IGD	17.500,00	18.000,00	0,00
1.7.2.1.34.02.00.00.00 Transf. FNAS - PETI	10.000,00	10.500,00	0,00
1.7.2.1.34.99.00.00.00 Outras Transferências FNAS	70.000,00	73.000,00	0,00
1.7.2.1.35.00.00.00.00 Transf. de Recursos do Fund.Nac.Des.Educação -FDNE	343.000,00	358.500,00	0,00
1.7.2.1.35.01.00.00.00 Transf. do Salário-Educação	161.000,00	168.000,00	0,00
1.7.2.1.35.03.00.00.00 Transf Diretas do FNDE referentes ao PNAE	99.000,00	103.500,00	0,00
1.7.2.1.35.04.00.00.00 Transf Diretas do FNDE referentes ao PNATE	45.000,00	47.000,00	0,00
1.7.2.1.35.99.00.00.00 Outras Transf Diretas do FNDE	38.000,00	40.000,00	0,00
1.7.2.1.36.00.00.00.00 Transf. Financ. ICMS - Desoner - L.C. Nº 87/96	71.000,00	74.000,00	0,00
1.7.2.1.36.01.00.00.00 ICMS L.C. Nº 87/96 - Recursos Ordinários	42.600,00	44.400,00	0,00
1.7.2.1.36.02.00.00.00 ICMS L.C. Nº 87/96 - Saúde	10.650,00	11.100,00	0,00
1.7.2.1.36.03.00.00.00 ICMS L.C. Nº 87/96 - Educação	17.750,00	18.500,00	0,00
1.7.2.1.99.00.00.00.00 Outras Transferências da União	562.000,00	587.000,00	0,00
1.7.2.2.00.00.00.00.00 Transferências dos Estados	12.335.875,00	12.947.843,75	0,00
1.7.2.2.01.00.00.00.00 Participação na Rec. dos Estados	12.116.375,00	12.721.143,75	0,00
1.7.2.2.01.01.00.00.00 Cota-Parte do ICMS	11.539.500,00	12.116.475,00	0,00
1.7.2.2.01.01.01.00.00 ICMS	11.539.500,00	12.116.475,00	0,00
1.7.2.2.01.01.01.01.00 ICMS - Recursos Ordinários	6.923.700,00	7.269.885,00	0,00
1.7.2.2.01.01.01.02.00 ICMS - Saúde	1.730.925,00	1.817.471,25	0,00
1.7.2.2.01.01.01.03.00 ICMS - Educação	2.884.875,00	3.029.118,75	0,00
1.7.2.2.01.02.00.00.00 Cota-Parte do IPVA	385.875,00	405.168,75	0,00
1.7.2.2.01.02.01.00.00 IPVA - Recursos Ordinários	231.525,00	243.101,25	0,00
1.7.2.2.01.02.02.00.00 IPVA - Saúde	57.881,25	60.775,31	0,00
1.7.2.2.01.02.03.00.00 IPVA - Educação	96.468,75	101.292,19	0,00
1.7.2.2.01.04.00.00.00 Cota-Parte do IPI S/ Exportação	109.000,00	114.000,00	0,00
1.7.2.2.01.04.01.00.00 IPI - Recursos Ordinários	65.400,00	68.400,00	0,00
1.7.2.2.01.04.02.00.00 IPI - Saúde	16.350,00	17.100,00	0,00
1.7.2.2.01.04.03.00.00 IPI - Educação	27.250,00	28.500,00	0,00
1.7.2.2.01.13.00.00.00 Cota-Parte da Contrib. de Intervenção no Dom. Econ	38.000,00	39.500,00	0,00
1.7.2.2.01.99.00.00.00 Outras Participações na Rec. dos Estados	44.000,00	46.000,00	0,00
1.7.2.2.01.99.01.00.00 FUPIS - Fundo Partilhado de Investimento Social	44.000,00	46.000,00	0,00
1.7.2.2.33.00.00.00.00 Transf. de Recursos do Estado p/ Programas Saúde	219.500,00	226.500,00	0,00
1.7.2.2.33.01.00.00.00 Saúde Bucal	26.000,00	27.000,00	0,00
1.7.2.2.33.02.00.00.00 Saúde da Família - SF	120.000,00	125.000,00	0,00
1.7.2.2.33.03.00.00.00 Média e Alta Complexidade - MAC	18.000,00	18.000,00	0,00

PREFEITURA MUNICIPAL DE CAMPOS DE JULIO

LEI DE DIRETRIZES ORÇAMENTÁRIAS 2016

ANEXO DE METAS FISCAIS

Anexo I - Metodologia e Memória de Cálculo das Metas Anuais para as Receitas - Total das Receitas

Seleção: Alteração em 01/01/2015 (C)

As metas anuais de receita foram calculadas a partir das seguintes receitas orçamentárias:

Especificação	Previsão - R\$ 1,00		
	Ano 2016	Ano 2017	Ano 2018
1 - PREFEITURA MUNICIPAL DE CAMPOS DE JULIO			
1.7.2.2.33.04.00.00.00 Diabetes Mellitus	2.500,00	2.500,00	0,00
1.7.2.2.33.05.00.00.00 PAICI	21.500,00	21.500,00	0,00
1.7.2.2.33.06.00.00.00 Farmácia Básica	9.500,00	9.500,00	0,00
1.7.2.2.33.99.00.00.00 Outras Transf. - SUS Estado	22.000,00	23.000,00	0,00
1.7.2.4.00.00.00.00.00 Transferências Multigovernamentais	3.360.000,00	3.500.000,00	0,00
1.7.2.4.01.00.00.00.00 Transf. de Recursos do FUNDEB	3.360.000,00	3.500.000,00	0,00
1.7.6.0.00.00.00.00.00 Transf. de Conv.	252.000,00	264.000,00	0,00
1.7.6.2.00.00.00.00.00 Transf. Conv. Estados Distr.Fed. e suas Entd.	252.000,00	264.000,00	0,00
1.7.6.2.02.00.00.00.00 Transf. Conv. Estados Destin Programas de Educação	242.000,00	254.000,00	0,00
1.7.6.2.99.00.00.00.00 Outras Transf. de Conv. dos Estados	10.000,00	10.000,00	0,00
1.9.0.0.00.00.00.00.00 OUTRAS RECEITAS CORRENTES	261.290,00	273.600,00	0,00
1.9.1.0.00.00.00.00.00 Multas e Juros de Mora	78.550,00	82.300,00	0,00
1.9.1.1.00.00.00.00.00 Multas/Juros de Mora dos Tributos	44.300,00	46.300,00	0,00
1.9.1.1.38.00.00.00.00 Multas/Juros de Mora s/ o IPTU	2.700,00	2.800,00	0,00
1.9.1.1.38.01.00.00.00 Multa/Juros IPTU - Recursos Ordinários	1.620,00	1.680,00	0,00
1.9.1.1.38.02.00.00.00 Multa/Juros IPTU - Saúde	405,00	420,00	0,00
1.9.1.1.38.03.00.00.00 Multa/Juros IPTU - Educação	675,00	700,00	0,00
1.9.1.1.40.00.00.00.00 Multas/Juros de Mora s/ o ISS	19.600,00	20.500,00	0,00
1.9.1.1.40.01.00.00.00 Multa/Juros ISSQN - Recursos Ordinários	11.760,00	12.300,00	0,00
1.9.1.1.40.02.00.00.00 Multa/Juros ISSQN - Saúde	2.940,00	3.075,00	0,00
1.9.1.1.40.03.00.00.00 Multa/Juros ISSQN - Educação	4.900,00	5.125,00	0,00
1.9.1.1.99.00.00.00.00 Multas e Juros de Mora de Outros Tributos	22.000,00	23.000,00	0,00
1.9.1.1.99.01.00.00.00 Multas e Juros de Mora de Outros Tributos	22.000,00	23.000,00	0,00
1.9.1.1.99.01.01.00.00 Multa/Juros Outros Tributos - Recursos Ordinários	13.200,00	13.800,00	0,00
1.9.1.1.99.01.02.00.00 Multa/Juros Outros Tributos - Saúde	3.300,00	3.450,00	0,00
1.9.1.1.99.01.03.00.00 Multa/Juros Outros Tributos - Educação	5.500,00	5.750,00	0,00
1.9.1.3.00.00.00.00.00 Multas/Juros de Mora da Div. Ativ. dos Tributos	25.250,00	26.500,00	0,00
1.9.1.3.11.00.00.00.00 Multas/Juros de Mora Div. Ativ. s/ IPTU	17.000,00	18.000,00	0,00
1.9.1.3.11.01.00.00.00 Multas/Juros Div Ativ IPTU - Recursos Ordinários	10.200,00	10.800,00	0,00
1.9.1.3.11.02.00.00.00 Multas/Juros Div Ativ IPTU - Saúde	2.550,00	2.700,00	0,00
1.9.1.3.11.03.00.00.00 Multas/Juros Div Ativ IPTU - Educação	4.250,00	4.500,00	0,00
1.9.1.3.13.00.00.00.00 Multas/Juros de Mora Div. Ativ. s/ ISS	1.350,00	1.400,00	0,00
1.9.1.3.13.01.00.00.00 Multas/Juros Div Ativ ISSQN - Recursos Ordinários	810,00	840,00	0,00
1.9.1.3.13.02.00.00.00 Multas/Juros Div Ativ ISSQN - Saúde	202,50	210,00	0,00
1.9.1.3.13.03.00.00.00 Multas/Juros Div Ativ ISSQN - Educação	337,50	350,00	0,00
1.9.1.3.99.00.00.00.00 Multas/Juros de Mora Div. Ativ. Outros Tributos	6.900,00	7.100,00	0,00
1.9.1.3.99.01.00.00.00 Multas/Juros Div Ativ Outros - Recursos Ordinários	4.140,00	4.260,00	0,00
1.9.1.3.99.02.00.00.00 Multas/Juros Div Ativ Outros - Saúde	1.035,00	1.065,00	0,00
1.9.1.3.99.03.00.00.00 Multas/Juros Div Ativ Outros - Educação	1.725,00	1.775,00	0,00
1.9.1.5.00.00.00.00.00 Multas/Juros da Mora Div. Ativ. Outras Rec.	9.000,00	9.500,00	0,00
1.9.1.5.99.00.00.00.00 Multas/Juros da Mora Div. Ativ. Outras Rec.	9.000,00	9.500,00	0,00
1.9.2.0.00.00.00.00.00 Indenizações e Restituições	6.000,00	6.500,00	0,00
1.9.2.2.00.00.00.00.00 Restituições	6.000,00	6.500,00	0,00
1.9.2.2.99.00.00.00.00 Outras Restituições	6.000,00	6.500,00	0,00
1.9.3.0.00.00.00.00.00 Receita da Dívida Ativa	121.700,00	127.300,00	0,00
1.9.3.1.00.00.00.00.00 Rec. Div. Ativ. Tributária	99.700,00	104.300,00	0,00
1.9.3.1.11.00.00.00.00 Rec. Div. Ativ. do IPTU	87.000,00	91.000,00	0,00
1.9.3.1.11.01.00.00.00 Rec. Div. Ativ. do IPTU - Recursos Ordinários	52.200,00	54.600,00	0,00
1.9.3.1.11.02.00.00.00 Rec. Div. Ativ. do IPTU - Saúde	13.050,00	13.650,00	0,00
1.9.3.1.11.03.00.00.00 Rec. Div. Ativ. do IPTU - Educação	21.750,00	22.750,00	0,00
1.9.3.1.13.00.00.00.00 Rec. Div. Ativ. do ISS	1.700,00	1.800,00	0,00
1.9.3.1.13.01.00.00.00 Rec. Div. Ativ. do ISS - Recursos Ordinários	1.020,00	1.080,00	0,00

Natureza Jurídica não encontrada
PREFEITURA MUNICIPAL DE CAMPOS DE JULIO

LEI DE DIRETRIZES ORÇAMENTÁRIAS 2016

ANEXO DE METAS FISCAIS

Anexo I - Metodologia e Memória de Cálculo das Metas Anuais para as Receitas - Total das Receitas

Seleção: Alteração em 01/01/2015 (C)

As metas anuais de receita foram calculadas a partir das seguintes receitas orçamentárias:

Especificação	Previsão - R\$ 1,00		
	Ano 2016	Ano 2017	Ano 2018
1 - PREFEITURA MUNICIPAL DE CAMPOS DE JULIO			
1.9.3.1.13.02.00.00.00 Rec. Div. Ativ. do ISS - Saúde	255,00	270,00	0,00
1.9.3.1.13.03.00.00.00 Rec. Div. Ativ. do ISS - Educação	425,00	450,00	0,00
1.9.3.1.99.00.00.00.00 Rec. Div. Ativ. de Outros Tributos	11.000,00	11.500,00	0,00
1.9.3.1.99.01.00.00.00 Receita da Dívida Ativa de Outros Tributos - Princ	11.000,00	11.500,00	0,00
1.9.3.1.99.01.01.00.00 Dívida Ativa Outros Tributos - Recursos Ordinários	6.600,00	6.900,00	0,00
1.9.3.1.99.01.02.00.00 Dívida Ativa Outros Tributos - Saúde	1.650,00	1.725,00	0,00
1.9.3.1.99.01.03.00.00 Dívida Ativa Outros Tributos - Educação	2.750,00	2.875,00	0,00
1.9.3.2.00.00.00.00.00 Rec. Div. Ativ. não Tributária	22.000,00	23.000,00	0,00
1.9.3.2.99.00.00.00.00 Rec. Div. Ativ. Não Tributária de Outras Rec.	22.000,00	23.000,00	0,00
1.9.3.2.99.01.00.00.00 Rec Div Ativ Não-Tribut de Outras Receit - Princ	22.000,00	23.000,00	0,00
1.9.9.0.00.00.00.00.00 Receitas Diversas	55.000,00	57.500,00	0,00
1.9.9.0.99.00.00.00.00 Outras Receitas	55.000,00	57.500,00	0,00
9.0.0.0.00.00.00.00.00 DEDUÇÕES DA RECEITA	(3.587.875,00)	(3.765.458,75)	0,00
9.1.0.0.00.00.00.00.00 DEDUÇÕES DA RECEITA	(61.000,00)	(64.000,00)	0,00
9.1.1.0.00.00.00.00.00 Deduções da Receita Tributária.	(61.000,00)	(64.000,00)	0,00
9.1.1.2.00.00.00.00.00 Deduções de Impostos s/ o Patrimônio e a Renda	(61.000,00)	(64.000,00)	0,00
9.1.1.2.02.00.00.00.00 Deduç do Imposto Predial e Territ Urbano	(61.000,00)	(64.000,00)	0,00
9.1.1.2.02.03.00.00.00 Deduç do Imposto Predial e Territ Urbano-Descon	(61.000,00)	(64.000,00)	0,00
9.7.0.0.00.00.00.00.00 DEDUÇÕES DE TRANSFERENCIAS CORRENTES	(3.526.875,00)	(3.691.458,75)	0,00
9.7.2.0.00.00.00.00.00 Deduções de Transferências Intergovernamentais	(3.526.875,00)	(3.691.458,75)	0,00
9.7.2.1.00.00.00.00.00 Deduções de Transferências da União	(1.223.700,00)	(1.284.425,00)	0,00
9.7.2.1.01.00.00.00.00 Deduções de Participação na Receita da União	(1.209.500,00)	(1.269.625,00)	0,00
9.7.2.1.01.02.00.00.00 Dedução de Receita p/ Formação FUNDEB - FPM	(1.102.500,00)	(1.157.625,00)	0,00
9.7.2.1.01.02.01.00.00 Dedu de Receit do FPM-FUNDEF/FUNDEB	(1.102.500,00)	(1.157.625,00)	0,00
9.7.2.1.01.05.00.00.00 Dedução da Receita para formação do FUNDEB-ITR	(107.000,00)	(112.000,00)	0,00
9.7.2.1.36.00.00.00.00 Ded Rec p/ Formaç FUNDEB-ICMS Deson LC 87/96	(14.200,00)	(14.800,00)	0,00
9.7.2.2.00.00.00.00.00 Participação na Rec. dos Estados	(2.303.175,00)	(2.407.033,75)	0,00
9.7.2.2.01.00.00.00.00 Deduções de Participação na Receita do Estado	(2.303.175,00)	(2.407.033,75)	0,00
9.7.2.2.01.01.00.00.00 Deduç de Recel p/ Form do FUNDEF/FUNDEB-ICMS	(2.226.000,00)	(2.326.000,00)	0,00
9.7.2.2.01.01.01.00.00 Deduç de Recel p/ Form do FUNDEF/FUNDEB-ICMS	(2.226.000,00)	(2.326.000,00)	0,00
9.7.2.2.01.02.00.00.00 Ded de Recel Para Form do FUNDEB - IPVA	(77.175,00)	(81.033,75)	0,00
Total entidade:	26.785.000,00	28.045.000,00	0,00
Total geral:	26.785.000,00	28.045.000,00	0,00



DELONEI VALMORBIDA
 Sec Planejamento e Desenv. Ins



DIRCEU MARTINS COMIRAN
 Prefeito Municipal

Natureza Jurídica não encontrada
MUNICÍPIO DE CAMPOS DE JÚLIO
LEI DE DIRETRIZES ORÇAMENTÁRIAS 2016
ANEXO DE METAS FISCAIS

Demonstrativo VIII - Margem de Expansão das Despesas Obrigatórias de Caráter Continuado

LRP, art 4º, § 2º, inciso V	Valor Previsto 2016	RS 1,00
EVENTO	Valor Previsto 2016	
Aumento Permanente da Receita		0,00
(-) Transferências Constitucionais		---
(-) Transferências ao FUNDEB		---
Saldo Final do Aumento Permanente de Receita (I)		0,00
Redução Permanente de Despesa (II)		---
Margem Bruta (III) = (I+II)		0,00
Saldo Utilizado da Margem Bruta (IV)		---
Novas DOCC		---
Margem Líquida de Expansão de DOCC (III-IV)		0,00

Natureza
MUNICÍPIO
LEI DE
ANEXO
DEMONSTRATIVO

DELONEI VALMORBIDA
Sec Planejamento e Deserv. Ins


DIRCEU MARTINS COMIRAN
Prefeito Municipal

Natureza Jurídica não encontrada
MUNICÍPIO DE CAMPOS DE JÚLIO
 LEI DE DIRETRIZES ORÇAMENTÁRIAS 2016
 ANEXO DE METAS FISCAIS


Anexo IV - Metodologia e Memória de Cálculo das Metas Anuais para o Resultado Nominal

Especificação	2013 (b)	2014 (c)	2015 (d)	2016 (e)	2017 (f)	2018 (g)
DÍVIDA CONSOLIDADA (I)	40.545,36	40.545,36	16.893,90	0,00	0,00	0,00
Contratual	40.545,36	40.545,36	16.893,90	---	---	---
DEDUÇÕES (II)	3.892.128,80	5.224.534,68	0,00	0,00	0,00	0,00
Ativo disponível	3.892.128,80	5.224.534,68	---	---	---	---
DÍVIDA CONSOLIDADA LÍQUIDA (III) = (I-II)	(3.851.583,44)	(5.183.989,32)	16.893,90	0,00	0,00	0,00
RECEITA DE PRIVATIZAÇÕES (IV)	0,00	0,00	0,00	0,00	0,00	0,00
PASSIVOS RECONHECIDOS (V)	0,00	0,00	0,00	0,00	0,00	0,00
DÍVIDA FISCAL LÍQUIDA (III+IV-V)	(3.851.583,44)	(5.183.989,32)	16.893,90	0,00	0,00	0,00

Resultado Nominal	(b - a*)	(c - b)	(d - c)	(e - d)	(f - e)	(g - f)
	(2.011.899,52)	(1.332.405,88)	5.200.883,22	(16.893,90)	0,00	0,00

* Refere-se ao resultados nominais valor previsto da Dívida Consolidada Líquida do exercício orçamentário anterior ao previsto no exercício 2013 no resultados nominais valor de R\$ (1.839.683,92).

LEI DE METAS FISCAIS
 ANEXO DE METAS FISCAIS


Anexo IV -

 DELONEI VALMORBIDA
 Sec Planejamento e Desenv. Ins


 DIRCEU MARTINS COMIRAN
 Prefeito Municipal

Natureza Jurídica não encontrada
MUNICÍPIO DE CAMPOS DE JÚLIO
LEI DE DIRETRIZES ORÇAMENTÁRIAS 2016
ANEXO DE METAS FISCAIS

Anexo V - Metodologia e Memória de Cálculo das Metas Anuais para o Montante da Dívida

Especificação	2013	2014	2015	2016	2017	2018
DÍVIDA CONSOLIDADA (I)	40.545,36	40.545,36	16.893,90	0,00	0,00	0,00
Contratual	40.545,36	40.545,36	16.893,90	---	---	---
DEDUÇÕES(II)	3.892.128,80	5.224.534,68	0,00	0,00	0,00	0,00
Ativo disponível	3.892.128,80	5.224.534,68	---	---	---	---
DCL (III) = (I - II)	(3.851.583,44)	(5.183.989,32)	16.893,90	0,00	0,00	0,00



DELONEI VALMORBIDA
 Sec Planejamento e Desenv. Ins



DIRCEU MARTINS COMIRAN
 Prefeito Municipal

Natureza Jurídica não encontrada
 MUNICÍPIO DE CAMPOS DE JÚLIO
 LEI DE DIRETRIZES ORÇAMENTÁRIAS 2016
 ANEXO DE METAS FISCAIS
 Anexo V - Metodologia e Memória de Cálculo das Metas Anuais para o Montante da Dívida

Natureza Juridica não encontrada
MUNICÍPIO DE CAMPOS DE JÚLIO

LEI DE DIRETRIZES ORÇAMENTÁRIAS 2016

ANEXO DE METAS FISCAIS

Anexo VI - Demonstrativo da Receita Corrente Líquida

Seleção: Alteração em 01/01/2015 (C)

LRF Art. 12, § 3º da Lei Complementar nº 101/2000

Especificação	2016	2017	2018
RECEITAS CORRENTES (I)	29.442.969,50	30.824.091,15	0,00
Receita Tributária	4.623.030,00	4.846.273,10	0,00
Receita de Contribuição	218.000,00	227.000,00	0,00
Receita Patrimonial	128.200,00	133.300,00	0,00
Receita Agropecuária	0,00	0,00	0,00
Receita Industrial	0,00	0,00	0,00
Receita Serviços	136.987,00	141.000,00	0,00
Transferências Correntes	24.075.502,50	25.202.918,05	0,00
Outras Receitas Correntes	261.250,00	273.600,00	0,00
DEDUÇÕES (II)	3.526.875,00	3.691.458,75	0,00
Dedução de Receita para a Formação do FUNDEB	3.526.875,00	3.691.458,75	0,00
RECEITA CORRENTE LÍQUIDA (I-II)	25.916.094,50	27.132.632,40	0,00

ANEXO

Anexo VI

Seleção



DELONEI VALMORBIDA
Sec Planejamento e Desenv. Ins


DIRCEU MARTINS COMIRAN
Prefeito Municipal

RECEITAS CORRENTES

Receita Tributária

Receita de Contribuição

Receita Patrimonial

Receita Agropecuária

Receita Industrial

Receita Serviços

Transferências Correntes

Outras Receitas Correntes

DEDUÇÕES

Dedução de Receita para a Formação do FUNDEB

RECEITA CORRENTE LÍQUIDA